



RELATÓRIO CORREICIONAL

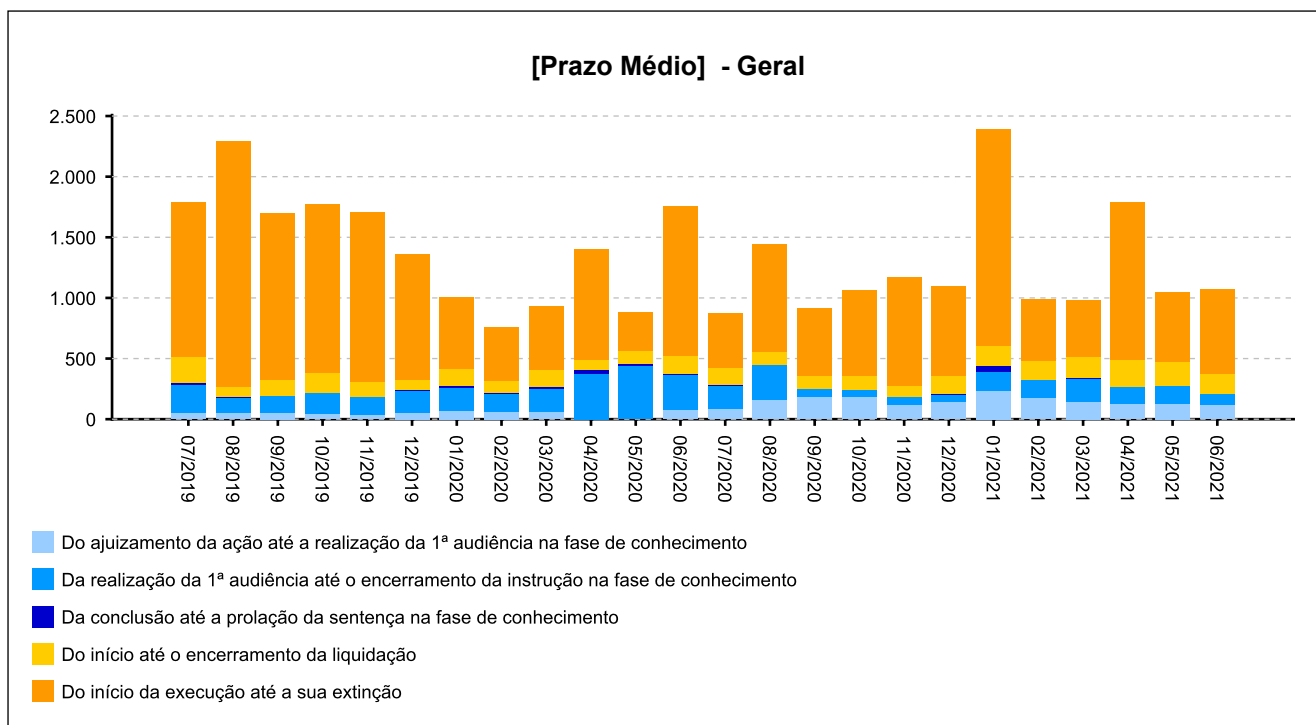
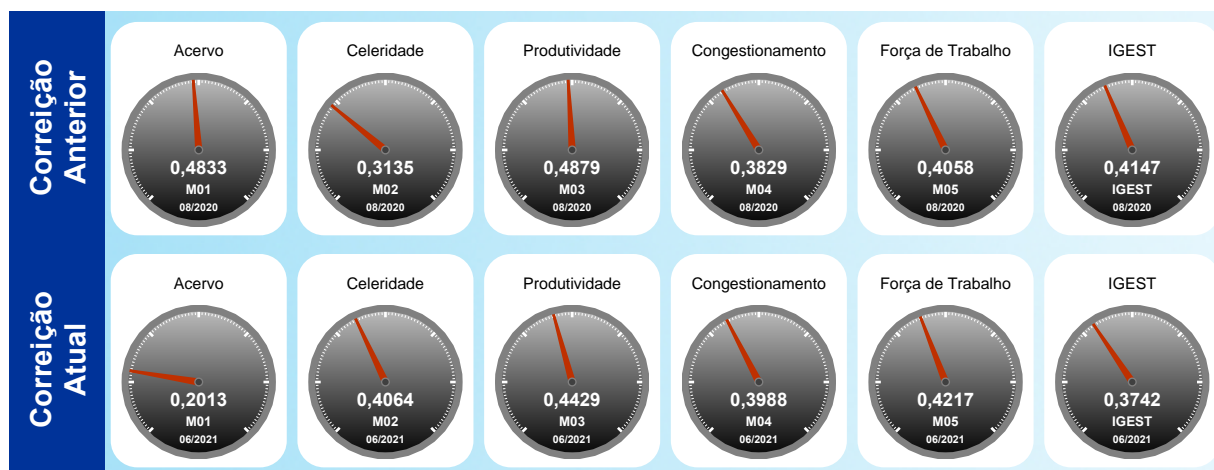
1ª VARA DO TRABALHO DE JACAREÍ - 0023
 [1001 a 1500 processos]



Utilize o leitor de QRCode de seu smartphone ou tablet e tenha acesso ao relatório no dispositivo móvel

INFORMAÇÕES DA UNIDADE:

Lei de Criação: 6.563/78
 Data de Instalação: 14/03/1979
 Data de Instalação do PJE: 11/06/2014
 Data da Última Correição: 06/10/2020





Índice

- [1 - TITULARIDADE](#)
- [2 - JUIZES AUXILIARES E SUBSTITUTOS](#)
- [3.1 - INFORMAÇÕES FUNCIONAIS - Lotação](#)
- [3.2 - INFORMAÇÕES FUNCIONAIS - Ausências, exceto férias](#)
- [3.3 - INFORMAÇÕES FUNCIONAIS - Estagiários](#)
- [3.4 - INFORMAÇÕES FUNCIONAIS - Ações de capacitação](#)
- [4 - QUADRO SINTÉTICO - FASES PROCESSUAIS](#)
- [5 - PRAZOS MÉDIOS](#)
- [6 - MAIORES TEMPOS DE TRAMITAÇÃO](#)
- [7 - INCIDENTES PROCESSUAIS](#)
- [8 - RECURSOS](#)
- [9 - ÍNDICE NACIONAL DE GESTÃO DE DESEMPENHO DA JUSTIÇA DO TRABALHO](#)
- [10 - AFERIÇÃO DE RESULTADOS](#)
- [11 - METAS NACIONAIS](#)
- [12 - ARRECADAÇÃO](#)
- [13 - PENDENTES DE SOLUÇÃO](#)
- [14 - PAINEL DO CONHECIMENTO - DA DISTRIBUIÇÃO ATÉ 1ª AUDIÊNCIA](#)



1 - TITULARIDADE:

(fonte: e-Correição Adm e Assessoria de Apoio aos Magistrados)

[Voltar](#)

JUIZ TITULAR	TITULAR DESDE
ADHEMAR PRISCO DA CUNHA NETO	21/02/2020

Afastamentos:

PERÍODO	MOTIVO
18/11/2020 a 17/12/2020	FERIAS
14/07/2021 a 21/07/2021	FERIAS



2 - JUIZES AUXILIARES E SUBSTITUTOS [01/10/2020 a 17/07/2021]:

[Voltar](#)

(fonte: e-Correição Adm e Assessoria de Apoio aos Magistrados)

NOME	PERÍODO
CLEA RIBEIRO	18/11/2020 a 17/12/2020
CLEA RIBEIRO	18/12/2020 a 19/12/2020

Afastamentos: Não houve

NOME	PERÍODO
DORA ROSSI GOES SANCHES	11/11/2020 a 11/11/2020
DORA ROSSI GOES SANCHES	13/11/2020 a 13/11/2020
DORA ROSSI GOES SANCHES	23/02/2021 a 23/02/2021
DORA ROSSI GOES SANCHES	17/03/2021 a 17/03/2021
DORA ROSSI GOES SANCHES	23/04/2021 a 23/04/2021
DORA ROSSI GOES SANCHES	14/05/2021 a 14/05/2021
DORA ROSSI GOES SANCHES	08/06/2021 a 08/06/2021

Afastamentos: Não houve

NOME	PERÍODO
FRANCINA NUNES DA COSTA	18/01/2021 a 18/01/2021

Afastamentos: Não houve

NOME	PERÍODO
OTAVIO LUCAS DE ARAUJO RANGEL	14/07/2021 a 21/07/2021

Afastamentos: Não houve

NOME	PERÍODO
REGINALDO LOURENCO PIERROTTI JUNIOR	15/10/2020 a 15/10/2020

Afastamentos: Não houve



3 - INFORMAÇÕES FUNCIONAIS

[Voltar](#)

3.1 - Lotação [30/06/2021]:

(fonte: e-Correição Adm e Coordenadoria de Provimento e Vacância)

NOME	CARGO	FUNÇÃO COMISSIONADA	EXERCÍCIO NA LOTAÇÃO
EDNA KAMEZAWA DE ANDRADE	TJA	FC-02 ASSISTENTE	29/10/2014
GUSTAVO DANTAS LENCIONI	TJA	FC-05 ASSISTENTE DE DIRETOR DE SECRETARIA	28/06/2010
HELANIA HELENA CAETANO GOMES	TJA	FC-04 SECRETARIO DE AUDIENCIA	30/04/2015
LENI APARECIDA BATISTA PEREZ CAMPOS	REQ	FC-01 EXECUTANTE	20/10/2008
MARCIA TETTE LOPES SILVA	ND	FC-01 EXECUTANTE	30/03/2009
PATRICIA SALONI DE MESQUITA	TJA	FC-02 ASSISTENTE	13/04/2015
RENATO MEIRA CRISPIM	TJA	FC-04 CALCULISTA	15/12/2011
RUBIA FAGALI	TJA	FC-02 ASSISTENTE	22/05/2013
SERGIO ADRIANO GONCALVES GEIA	AJJ	CJ-03 DIRETOR DE SECRETARIA DE VT	30/11/2017
TOTAL DE SERVIDORES DO QUADRO			7
TOTAL DE SERVIDORES EXTRA-QUADRO			2



3 - INFORMAÇÕES FUNCIONAIS

[Voltar](#)

3.2 - Ausências, exceto férias [10/2020 a 06/2021]:
(fonte: e-Correição Adm e Coordenadoria de Provimento e Vacância)

MOTIVO	DIAS
LICENÇA PARA TRATAMENTO DA PRÓPRIA SAÚDE	1
TOTAL	1



PODER JUDICIÁRIO
JUSTIÇA DO TRABALHO
TRIBUNAL REGIONAL DO TRABALHO DA 15ª REGIÃO
CORREGEDORIA REGIONAL



3 - INFORMAÇÕES FUNCIONAIS

[Voltar](#)

3.3 - Estagiários [30/06/2021]:

(fonte: e-Correição Adm e Coordenadoria de Provimento e Vacância)

Não há estagiários na unidade



3 - INFORMAÇÕES FUNCIONAIS

[Voltar](#)

3.4 - Ações de capacitação [10/2020 a 06/2021]: (fonte: e-Correição Adm e Escola Judicial)

JUIZES	HORAS
CLEA RIBEIRO	18

SERVIDORES	HORAS
GUSTAVO DANTAS LENCIONI	8
HELANIA HELENA CAETANO GOMES	10
MARCIA TETTE LOPES SILVA	2
PATRICIA SALONI DE MESQUITA	15
RUBIA FAGALI	25

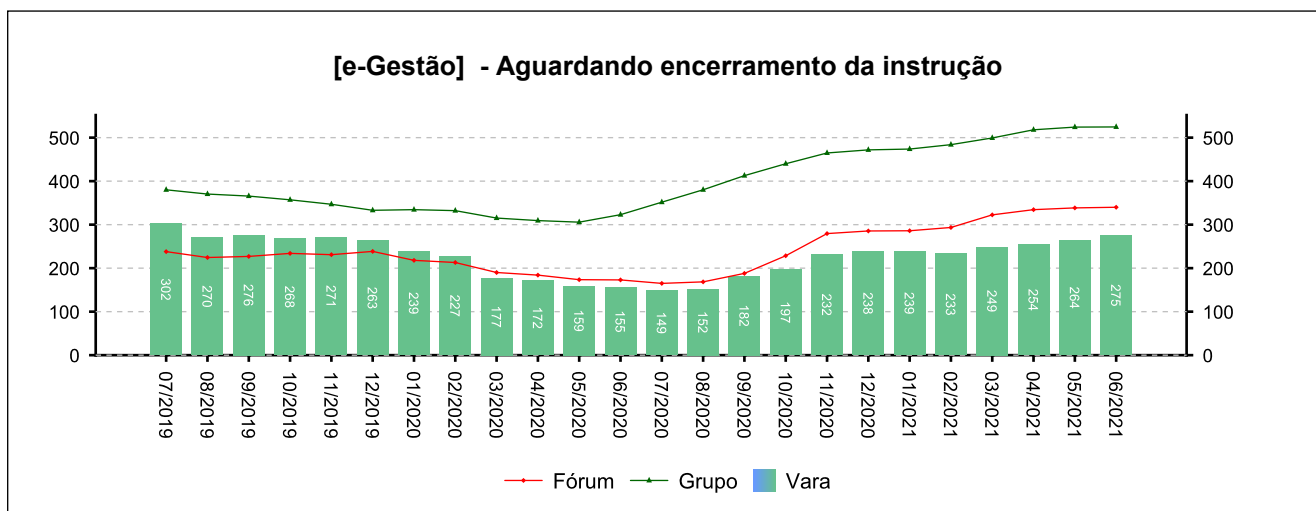
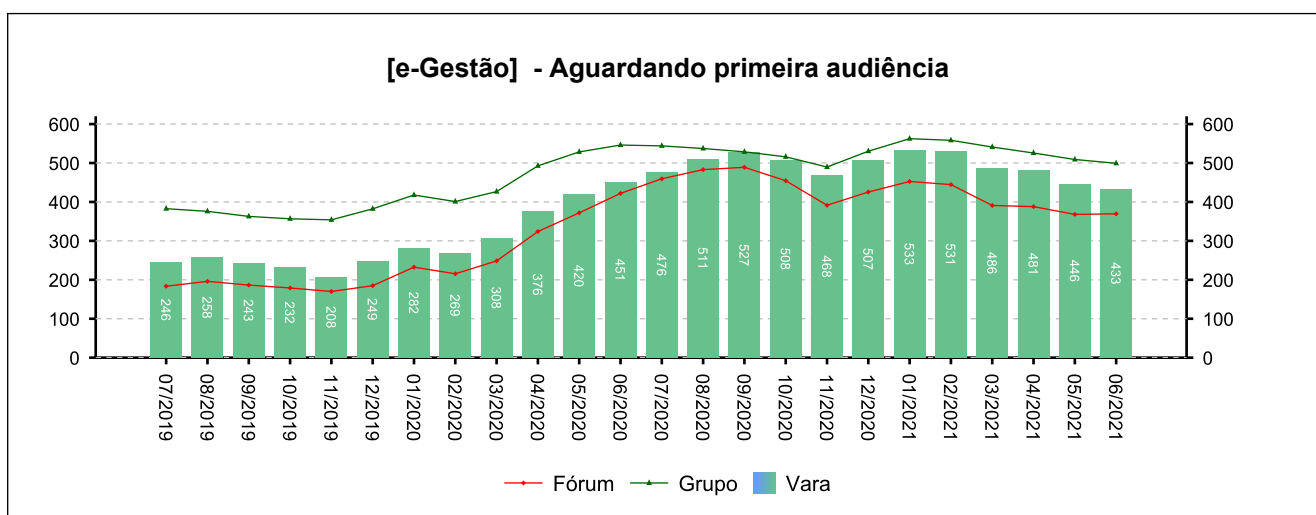
4 - QUADRO SINTÉTICO - FASES PROCESSUAIS

(fonte: e-Gestão e IGEST)

4.1 - Fase de Conhecimento

SITUAÇÃO	QTDE	MÉD. GRP	MÉD. FRM
Aguardando primeira audiência	433	499	370
Aguardando encerramento da instrução	275	525	340
Aguardando prolação de sentença	0	43	27
Aguardando cumprimento de acordo	278	257	242
Solucionados pendentes de finalização na fase	679	902	648
Pendentes de finalização	1.665	2.225	1.626

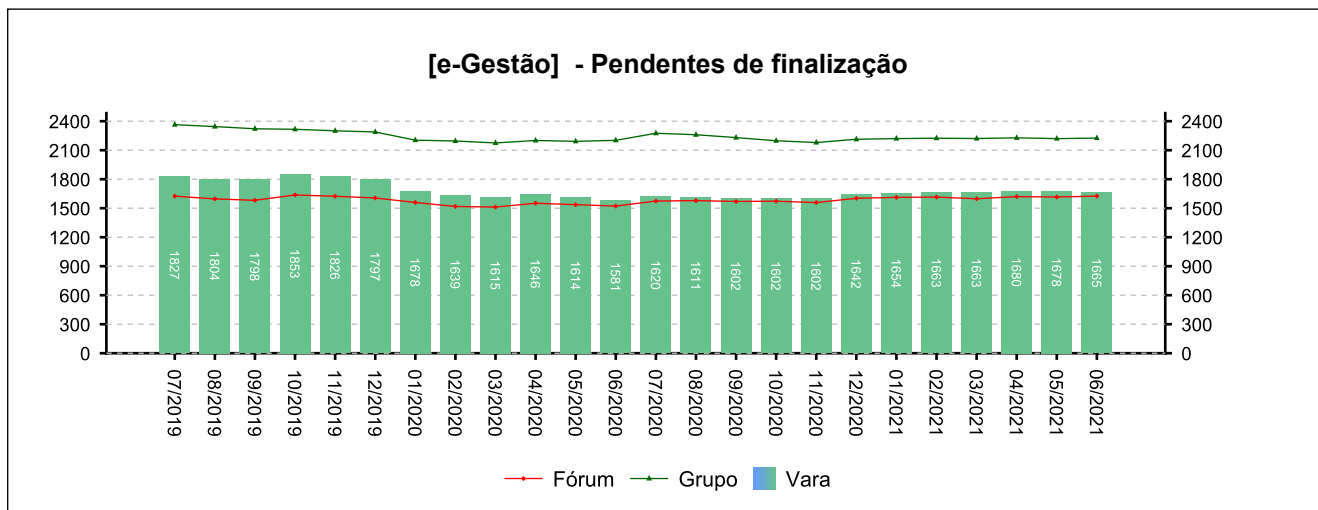
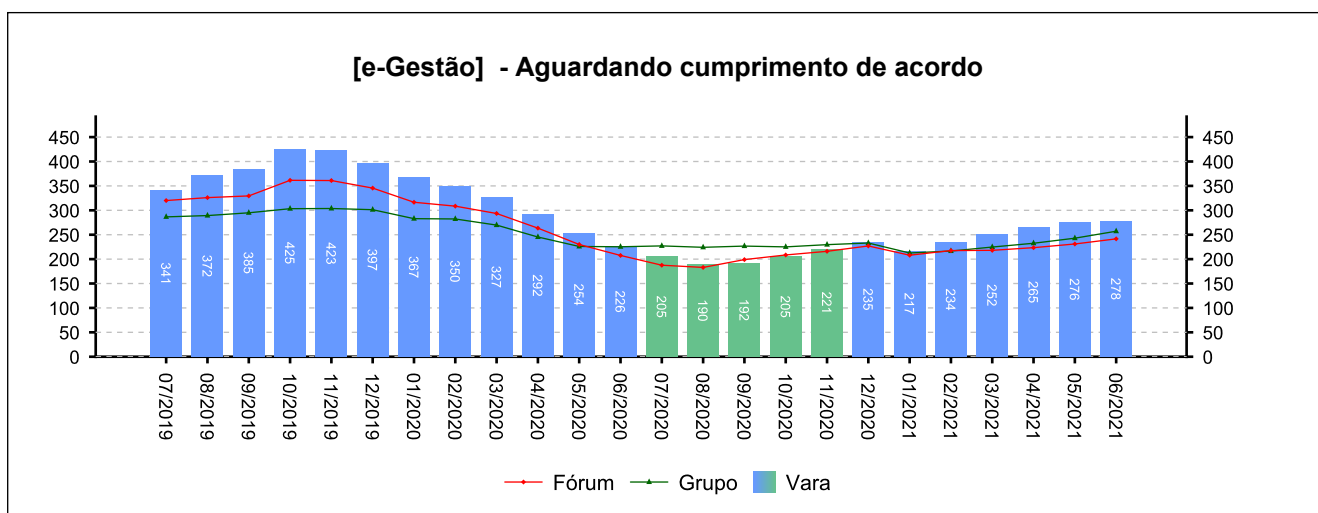
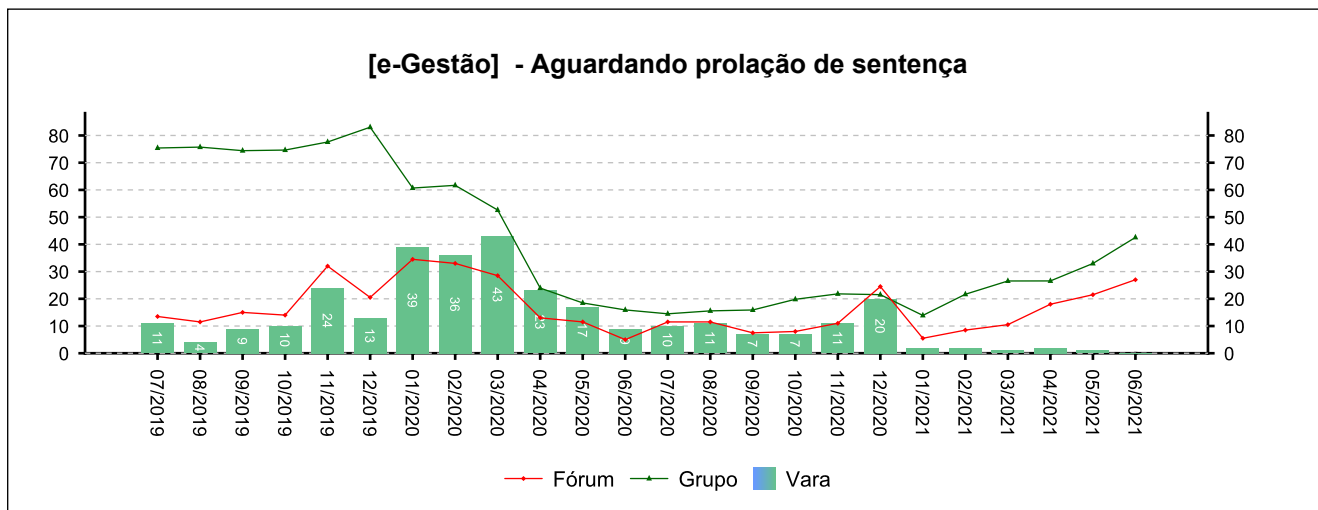
Período: 10/2020 a 06/2021



4 - QUADRO SINTÉTICO - FASES PROCESSUAIS

(fonte: e-Gestão e IGEST)

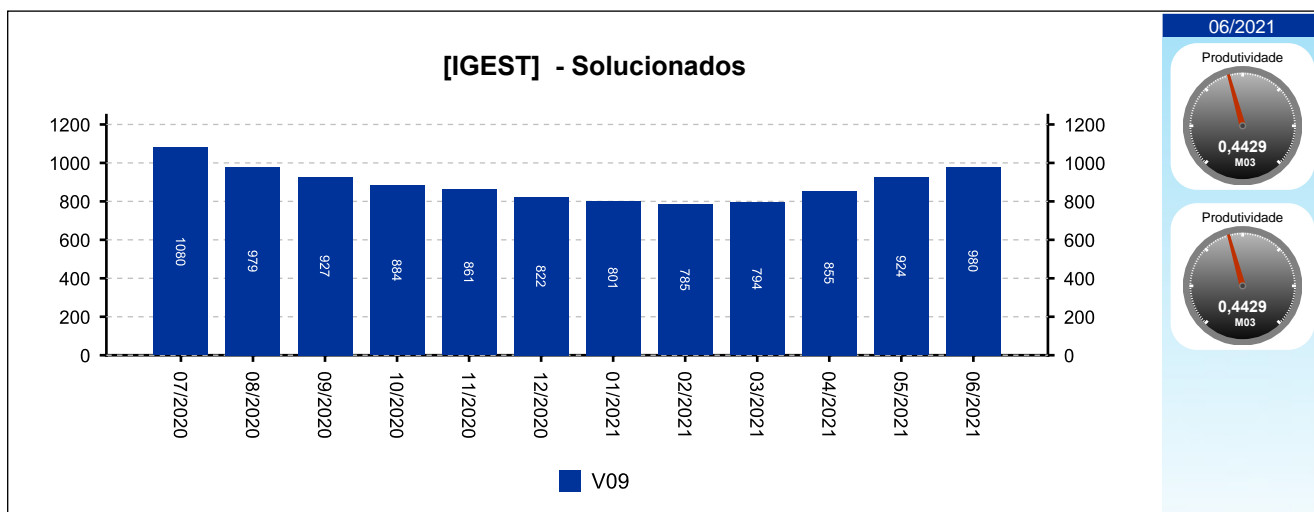
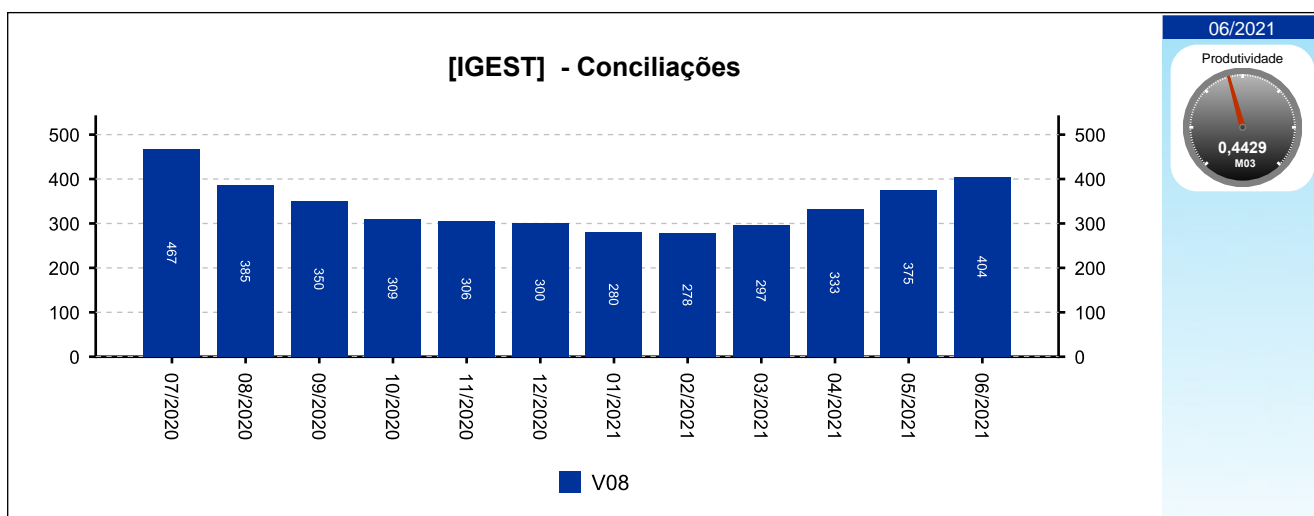
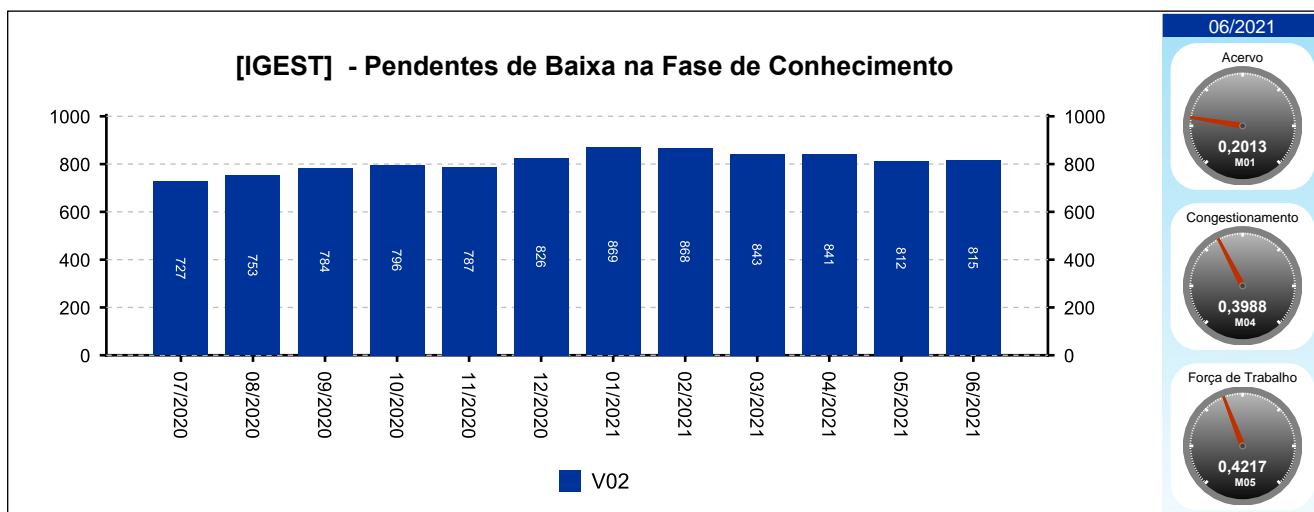
4.1 - Fase de Conhecimento



4 - QUADRO SINTÉTICO - FASES PROCESSUAIS

(fonte: e-Gestão e IGEST)

4.1 - Fase de Conhecimento

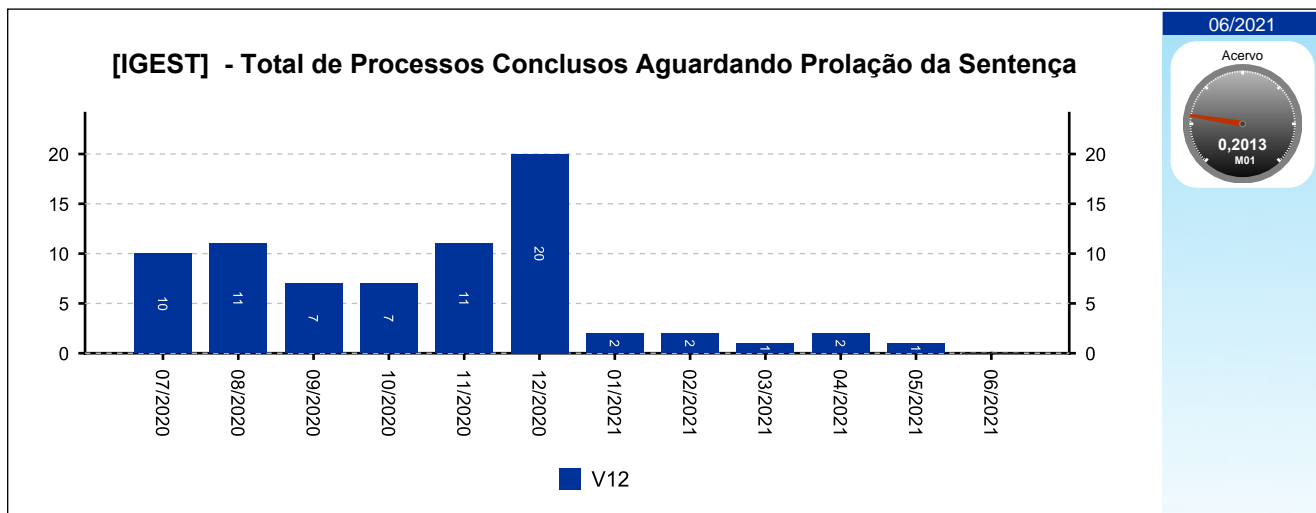
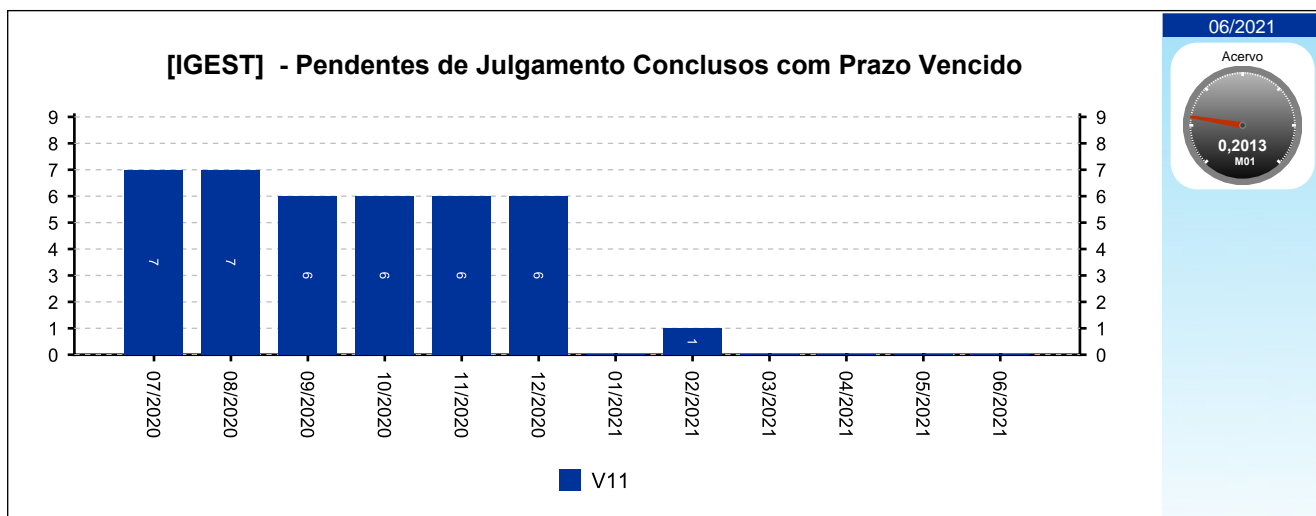
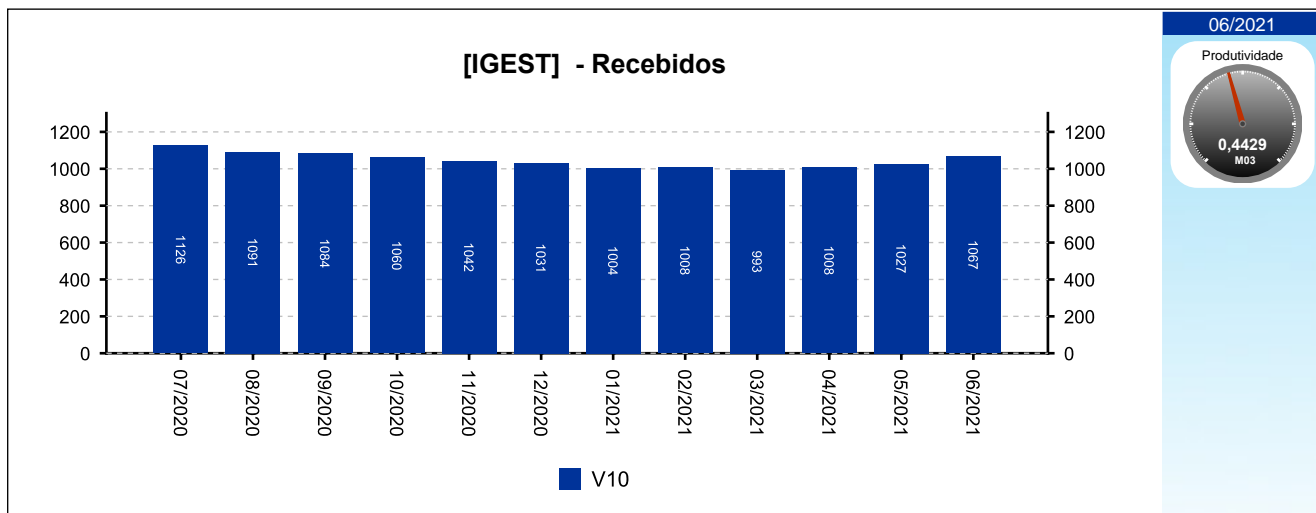




4 - QUADRO SINTÉTICO - FASES PROCESSUAIS

(fonte: e-Gestão e IGEST)

4.1 - Fase de Conhecimento

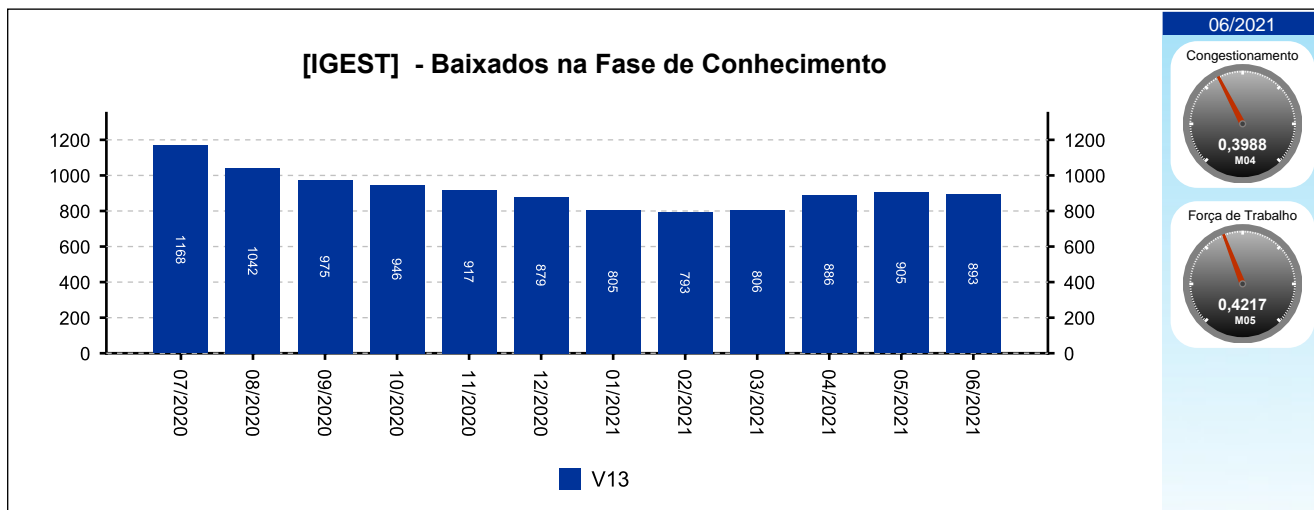




4 - QUADRO SINTÉTICO - FASES PROCESSUAIS

(fonte: e-Gestão e IGEST)

4.1 - Fase de Conhecimento



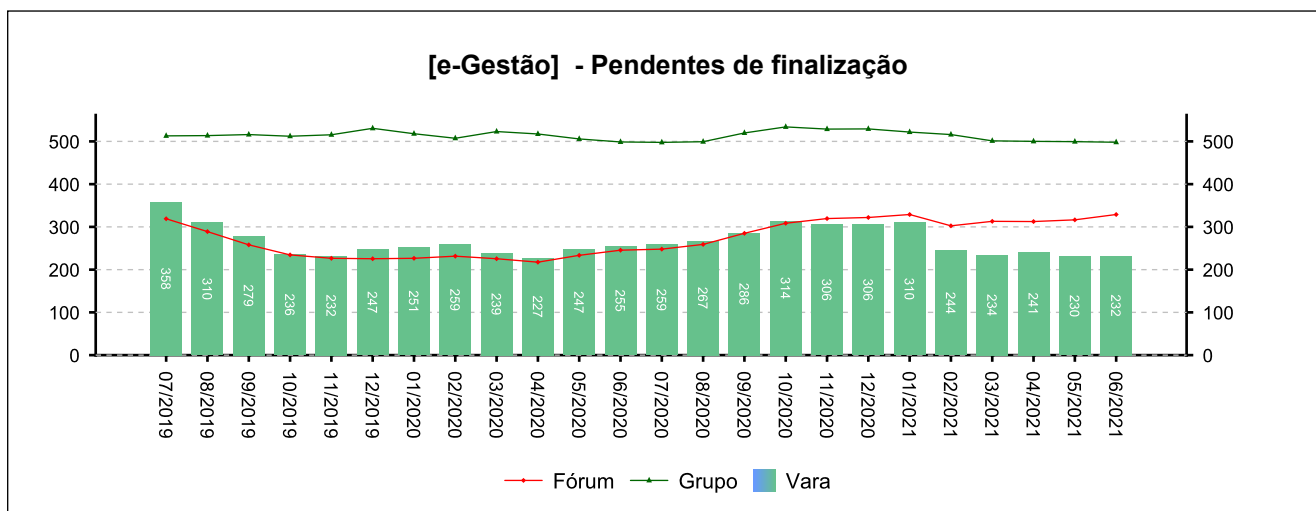
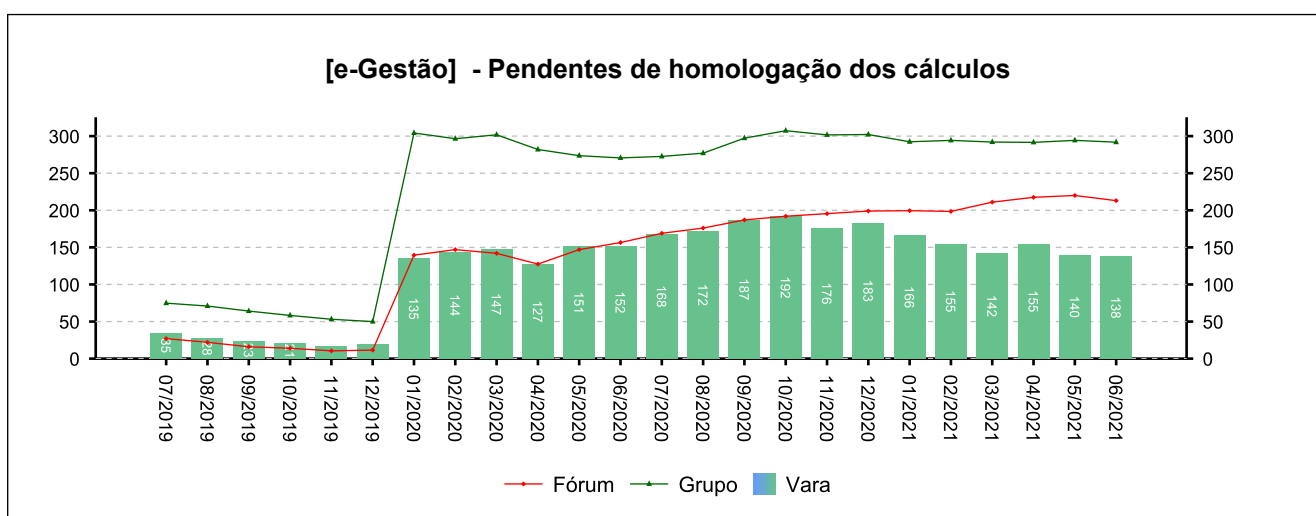
4 - QUADRO SINTÉTICO - FASES PROCESSUAIS

(fonte: e-Gestão e IGEST)

4.2 - Fase de Liquidação

SITUAÇÃO	QTDE	MÉD. GRP	MÉD. FRM
Pendentes de homologação dos cálculos	138	292	213
Liquidados pendentes de finalização na fase	94	206	116
Pendentes de finalização	232	498	329

Período: 10/2020 a 06/2021

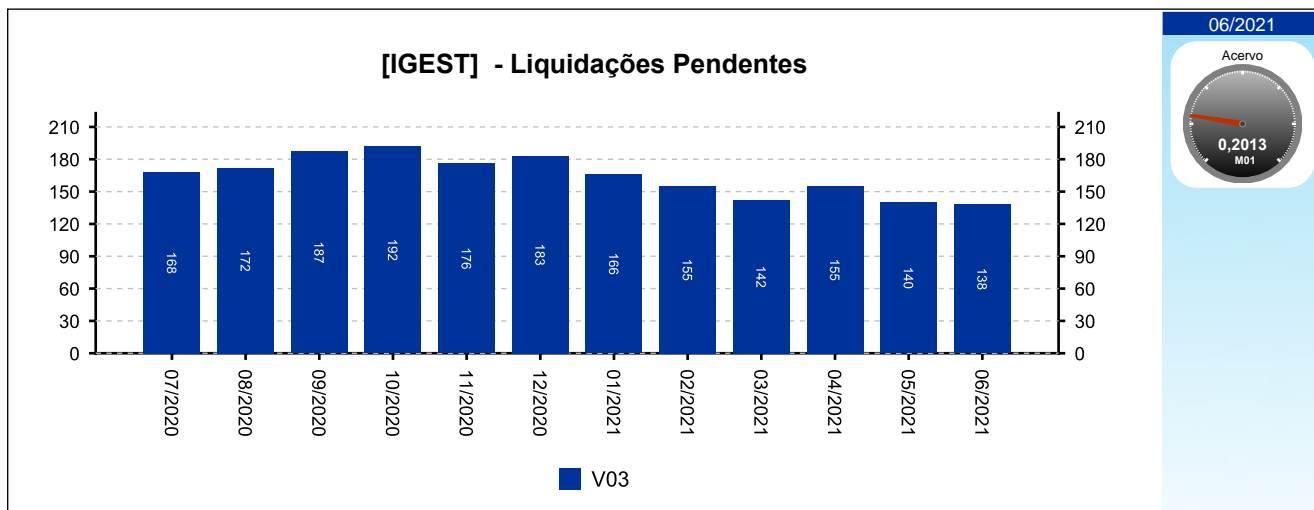




4 - QUADRO SINTÉTICO - FASES PROCESSUAIS

(fonte: e-Gestão e IGEST)

4.2 - Fase de Liquidação



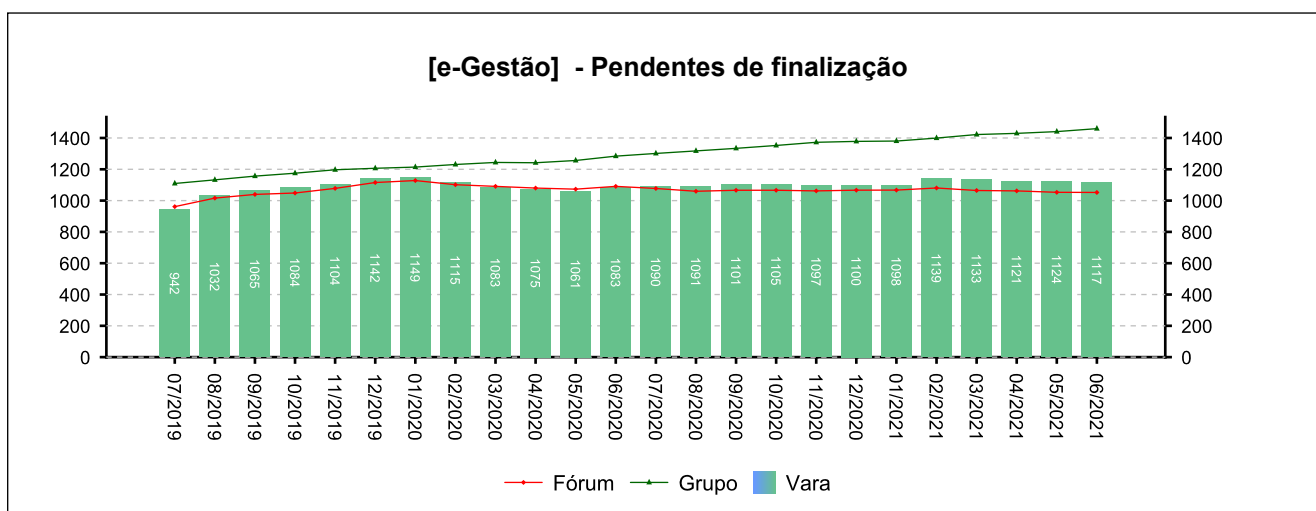
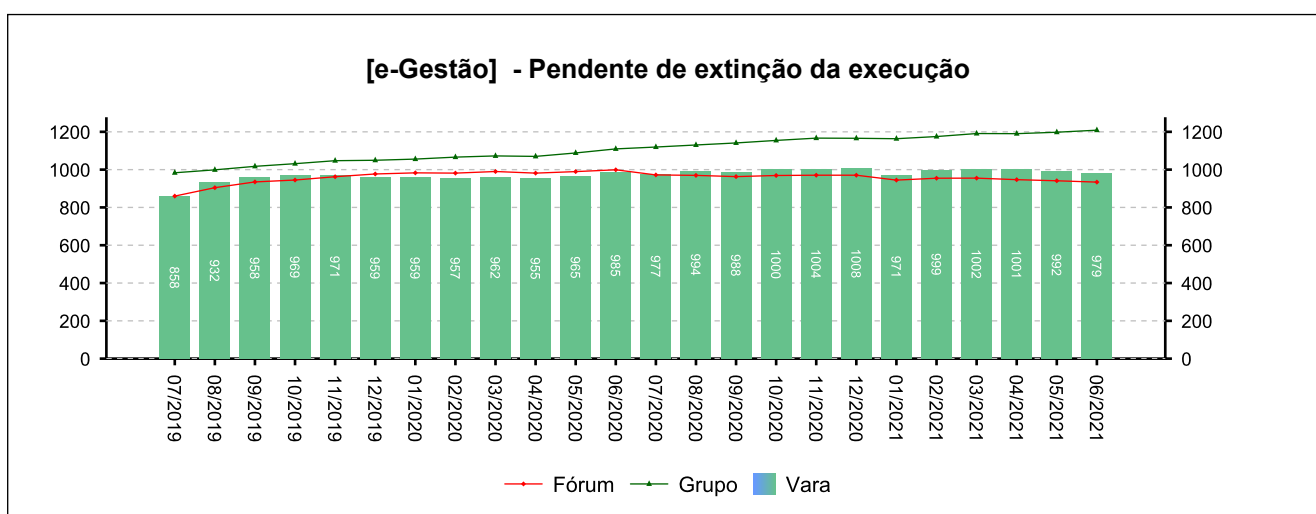
4 - QUADRO SINTÉTICO - FASES PROCESSUAIS

(fonte: e-Gestão e IGEST)

4.3 - Fase de Execução

SITUAÇÃO	QTDE	MÉD. GRP	MÉD. FRM
Pendente de extinção da execução	979	1.209	934
Encerrados pendentes de finalização na fase	138	251	118
Pendentes de finalização	1.117	1.460	1.052

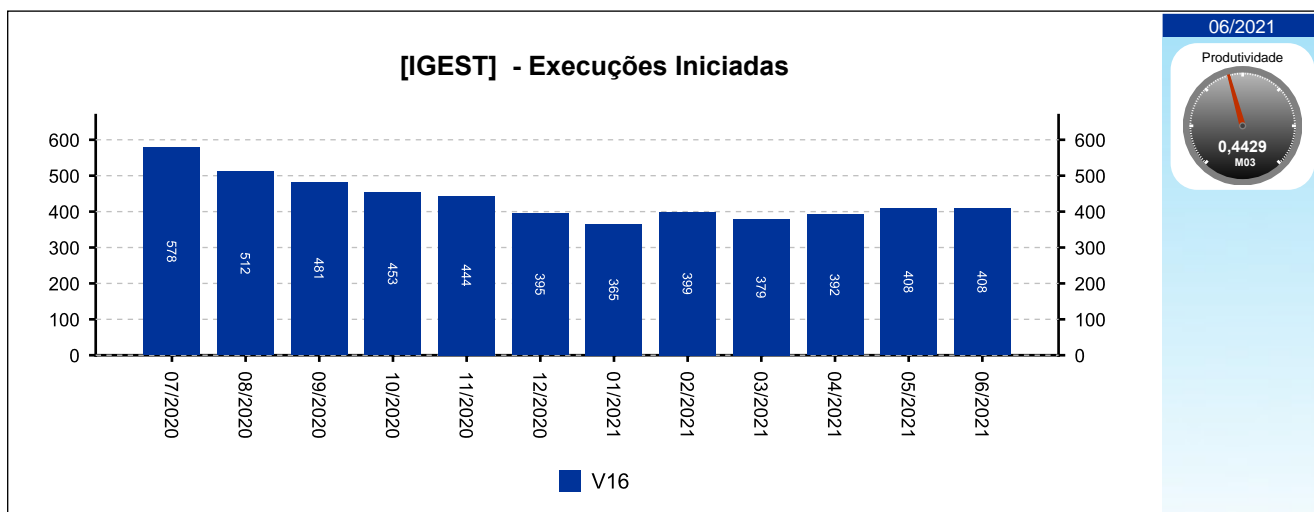
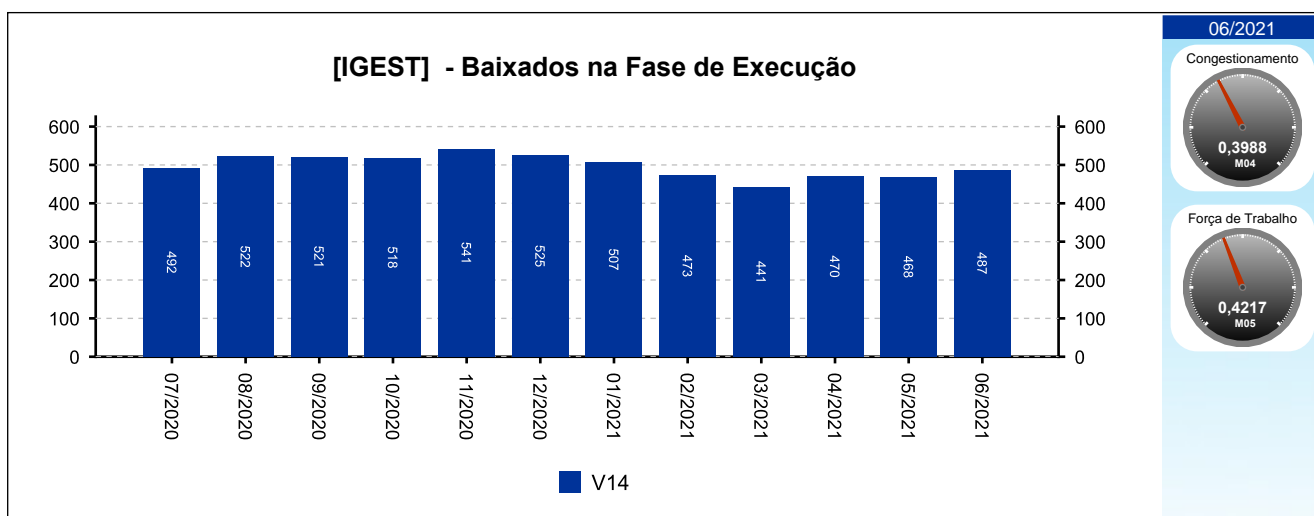
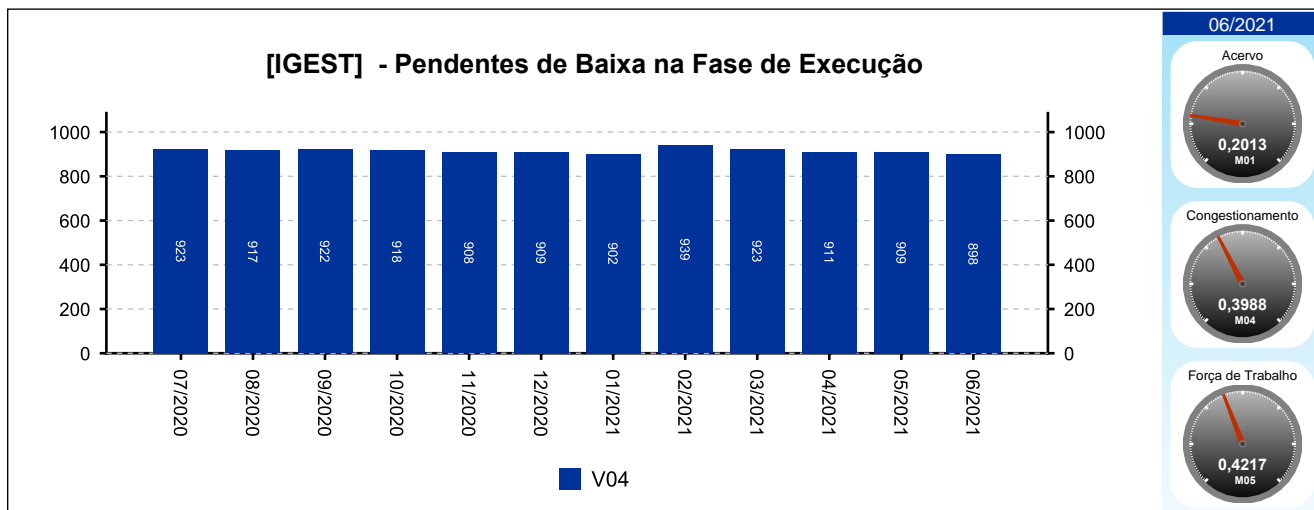
Período: 10/2020 a 06/2021



4 - QUADRO SINTÉTICO - FASES PROCESSUAIS

(fonte: e-Gestão e IGEST)

4.3 - Fase de Execução

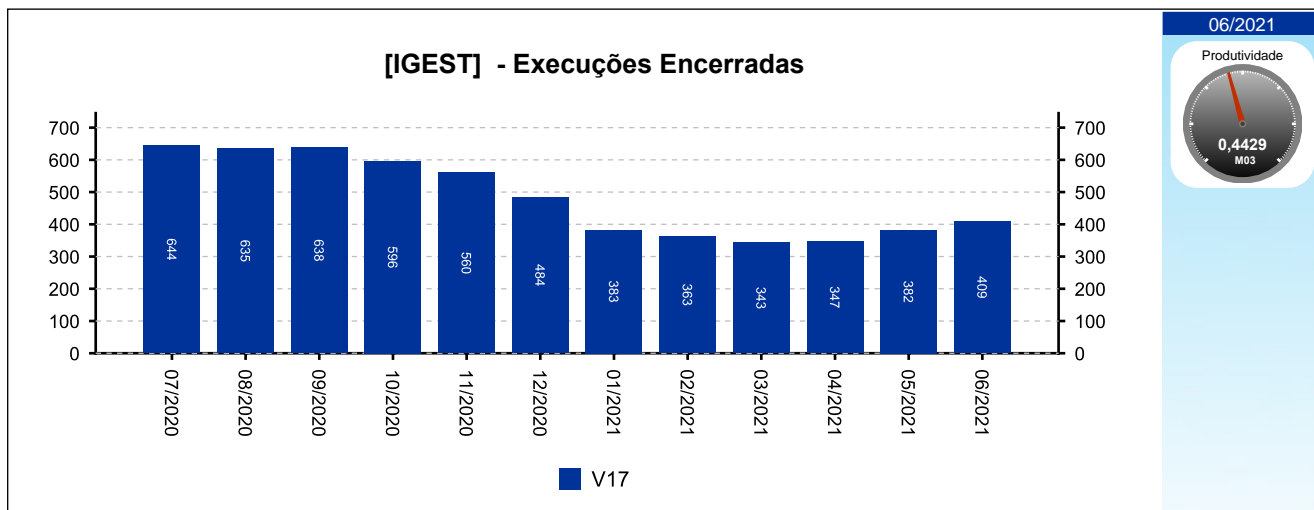




4 - QUADRO SINTÉTICO - FASES PROCESSUAIS

(fonte: e-Gestão e IGEST)

4.3 - Fase de Execução





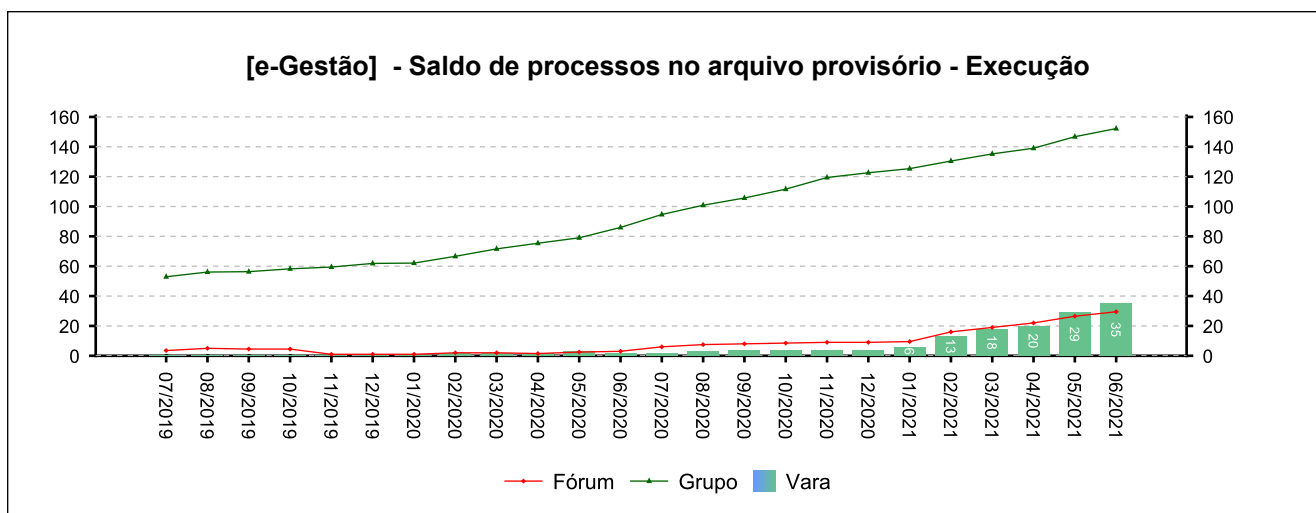
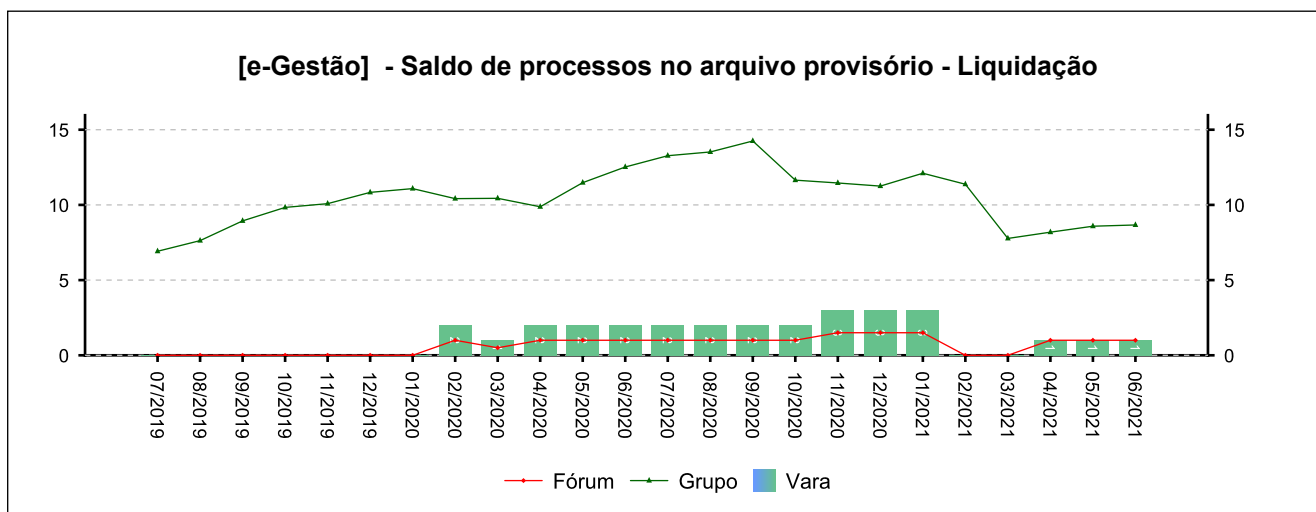
4 - QUADRO SINTÉTICO - FASES PROCESSUAIS

(fonte: e-Gestão e IGEST)

4.4 - Arquivo Provisório

SITUAÇÃO	QTDE	MÉD. GRP	MÉD. FRM
Saldo de processos no arquivo provisório - Liquidação	1	9	1
Saldo de processos no arquivo provisório - Execução	35	152	30

Período: 10/2020 a 06/2021





4 - QUADRO SINTÉTICO - FASES PROCESSUAIS

(fonte: e-Gestão e IGEST)

4.5 - Total de Pendências

	QTDE	MÉD. GRP	MÉD. FRM
Pendentes de finalização - Conhecimento	1.665	2.225	1.626
Pendentes de finalização - Liquidação	232	498	329
Pendentes de finalização - Execução	1.117	1.460	1.052
Saldo de processos no arquivo provisório - Liquidação	1	9	1
Saldo de processos no arquivo provisório - Execução	35	152	30
TOTAL:	3.050	4.344	3.037

Período: 10/2020 a 06/2021

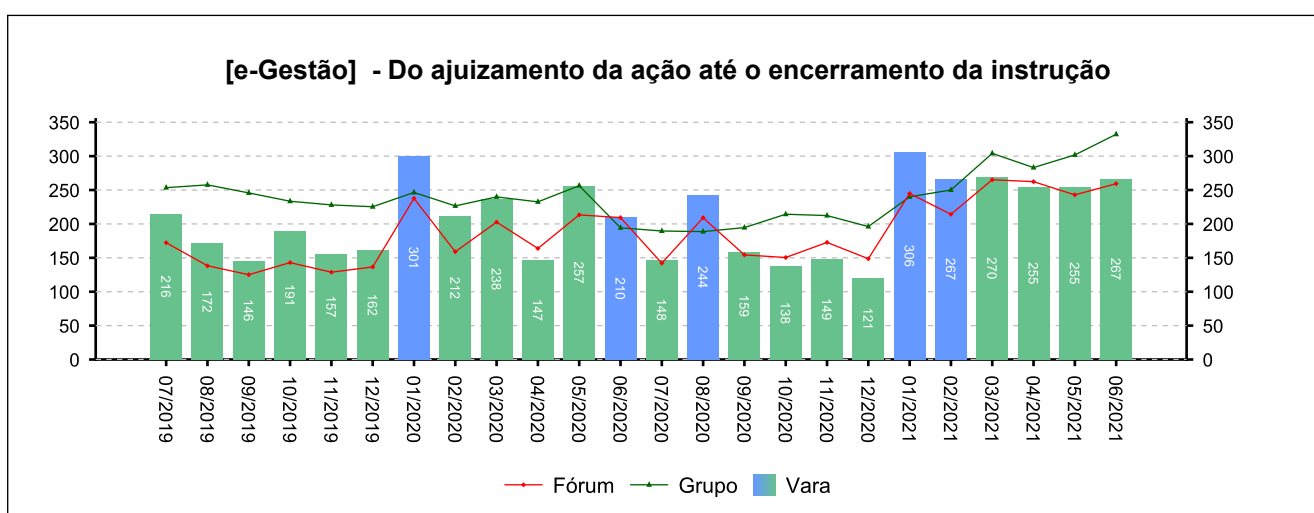
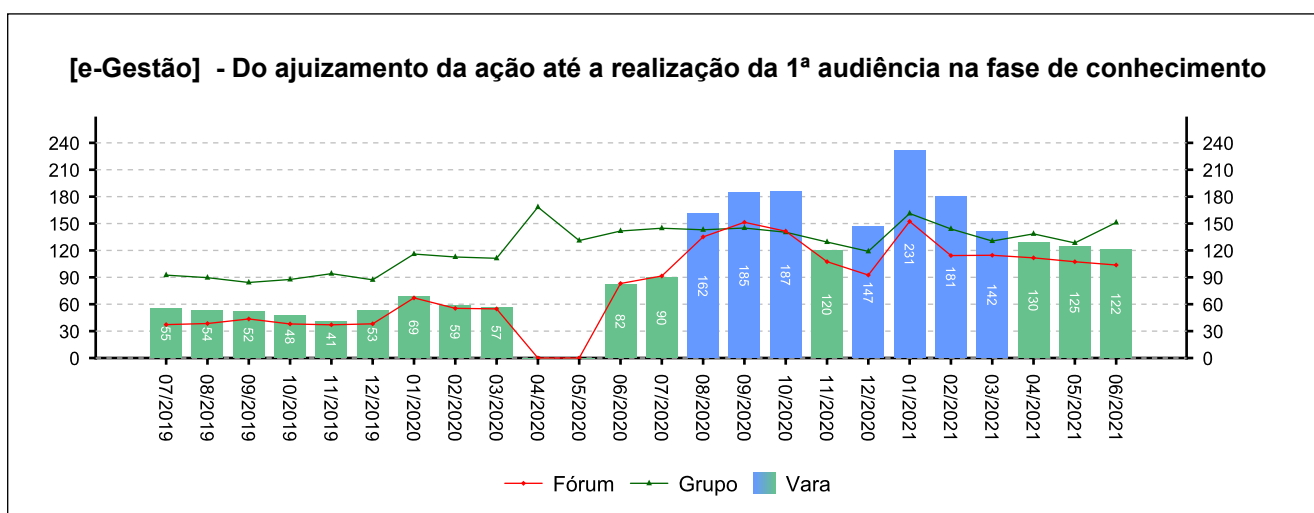
5 - PRAZOS MÉDIOS

(fonte: e-Gestão e IGEST)

5.1 - Fase de Conhecimento

	QTDE	DIAS	DIAS GRP	DIAS FRM
Do ajuizamento da ação até a realização da 1ª audiência na fase de conhecimento	429	145	136	116
Do ajuizamento da ação até o encerramento da instrução	789	231	269	223
Do ajuizamento da ação até a prolação de sentença	785	235	260	225
Da conclusão até a prolação da sentença na fase de conhecimento	469	6	12	9

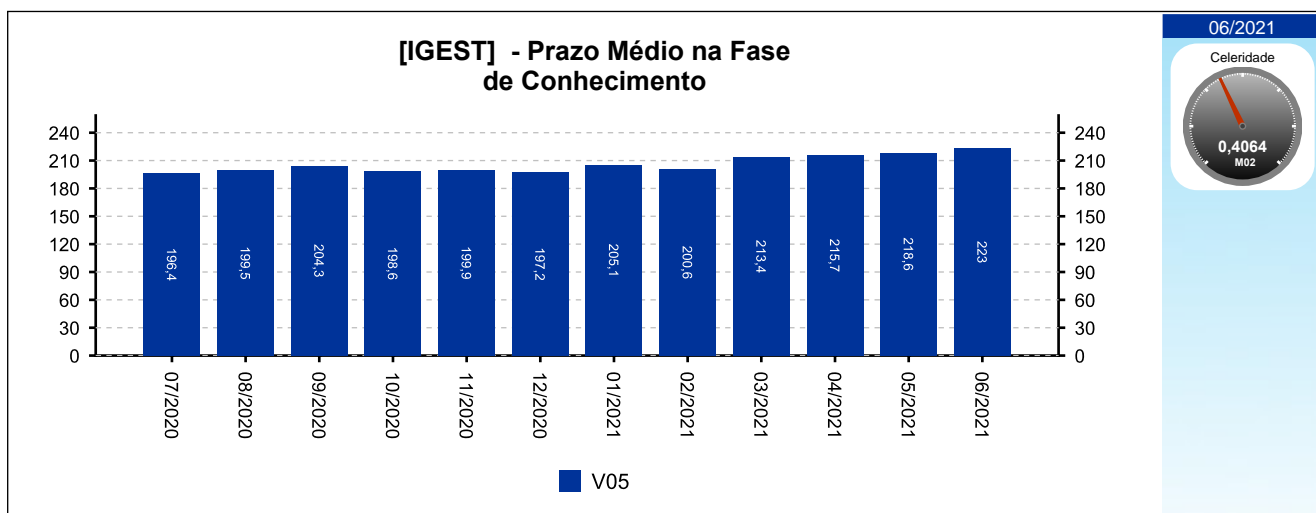
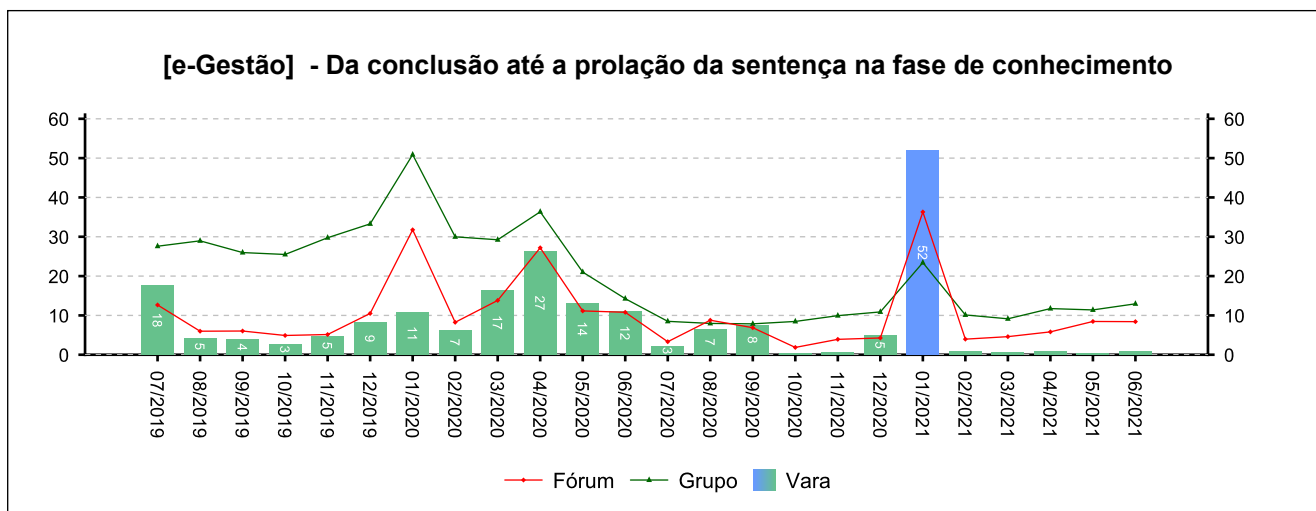
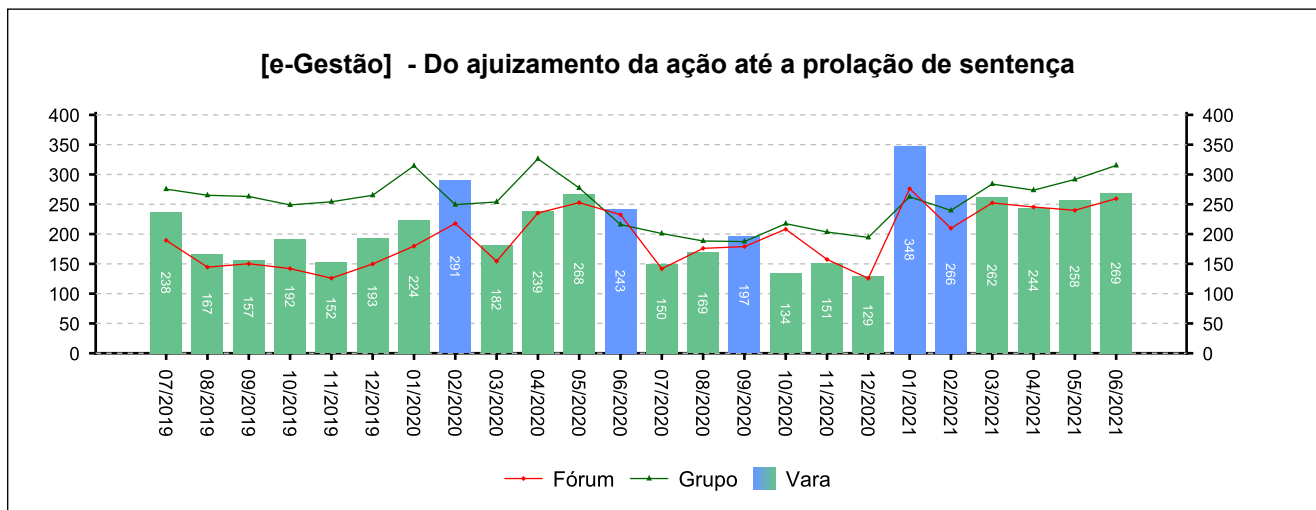
Período: 10/2020 a 06/2021



5 - PRAZOS MÉDIOS

(fonte: e-Gestão e IGEST)

5.1 - Fase de Conhecimento





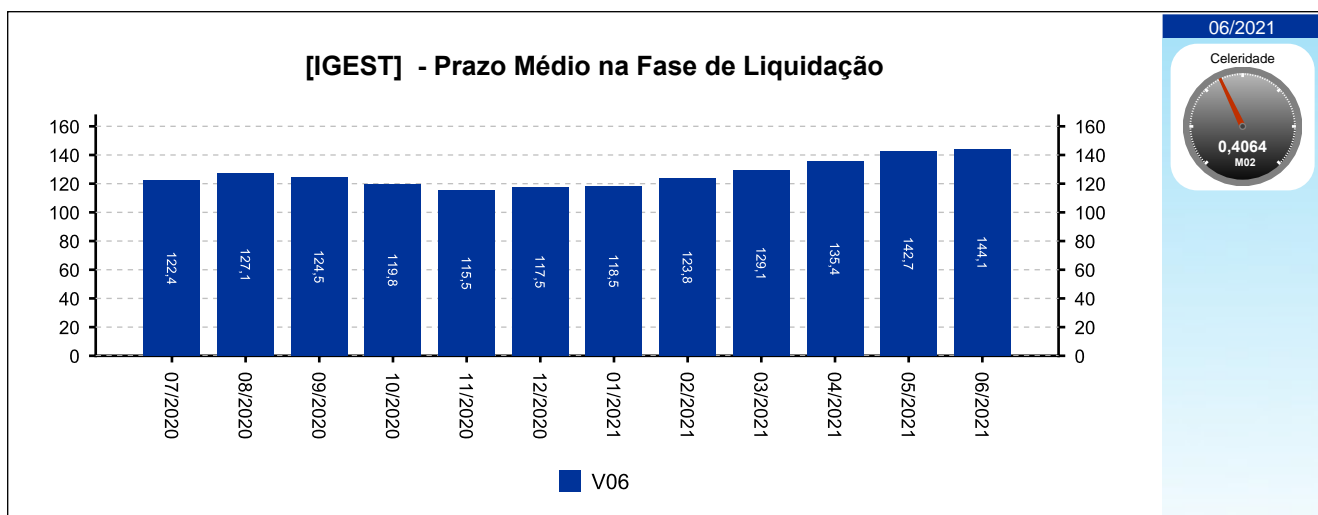
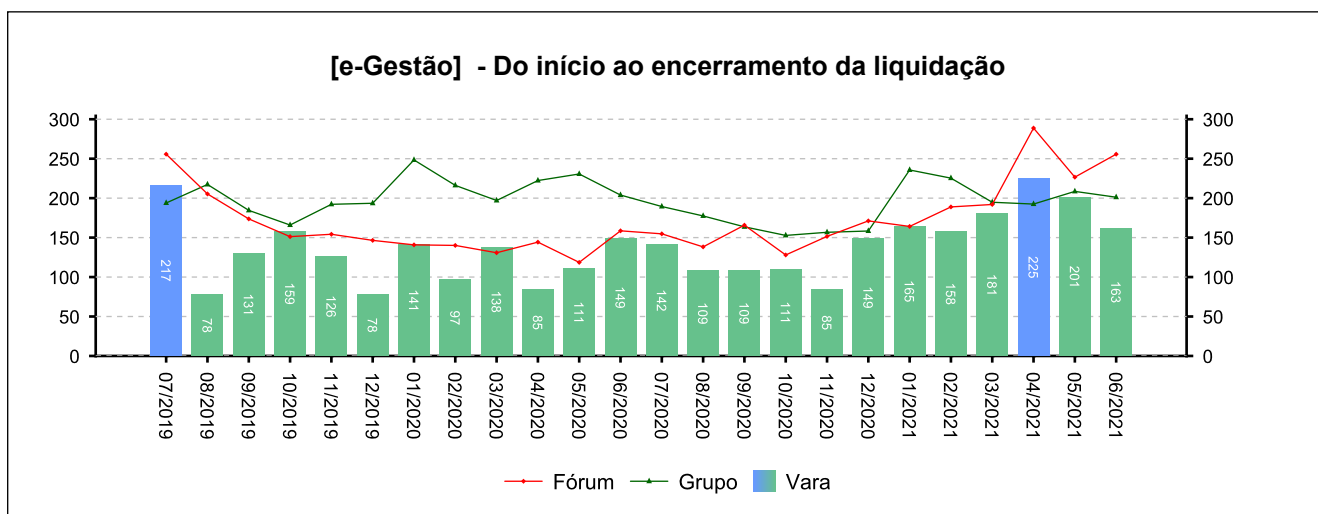
5 - PRAZOS MÉDIOS

(fonte: e-Gestão e IGEST)

5.2 - Fase de Liquidação

	QTDE	DIAS	DIAS GRP	DIAS FRM
Do início ao encerramento da liquidação	258	154	190	196

Período: 10/2020 a 06/2021



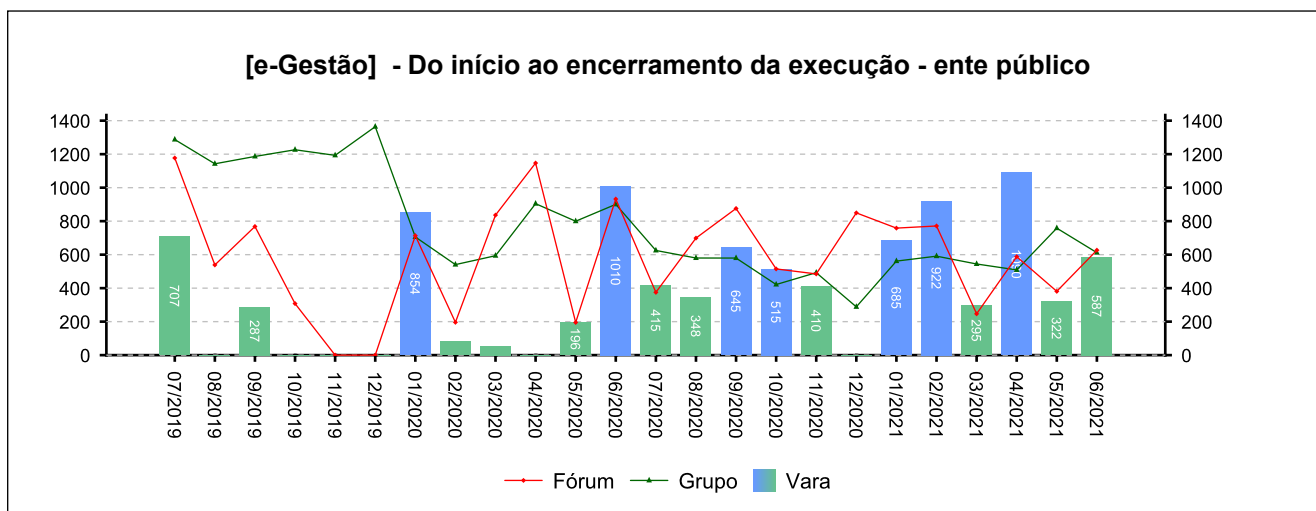
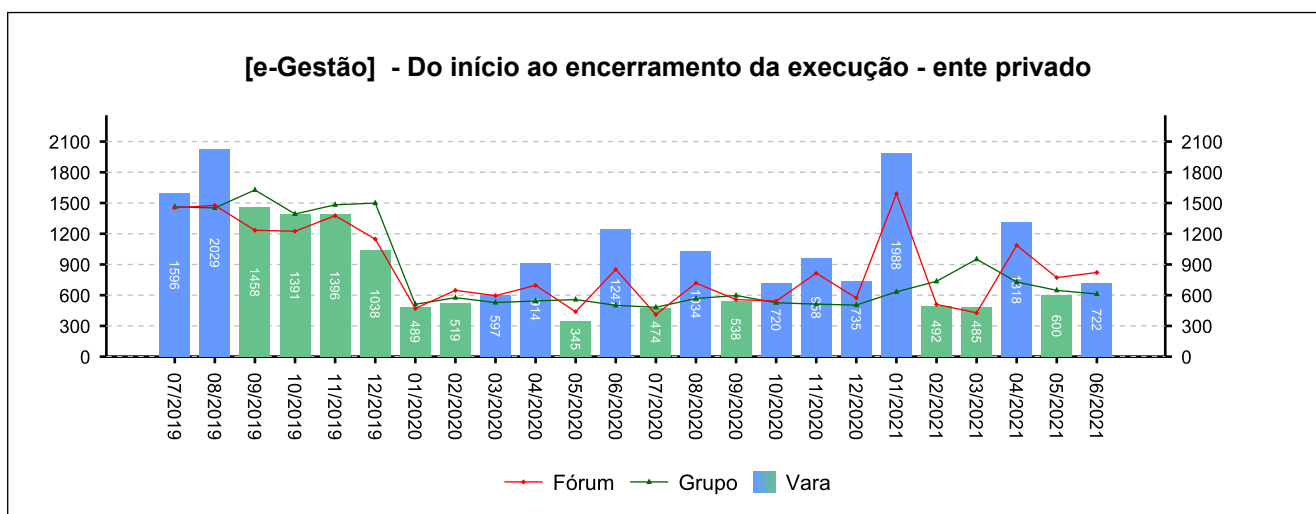
5 - PRAZOS MÉDIOS

(fonte: e-Gestão e IGEST)

5.3 - Fase de Execução

	QTDE	DIAS	DIAS GRP	DIAS FRM
Do início ao encerramento da execução - ente privado	243	900	667	830
Do início ao encerramento da execução - ente público	28	565	532	632
Total / Média	271	865	624	789

Período: 10/2020 a 06/2021

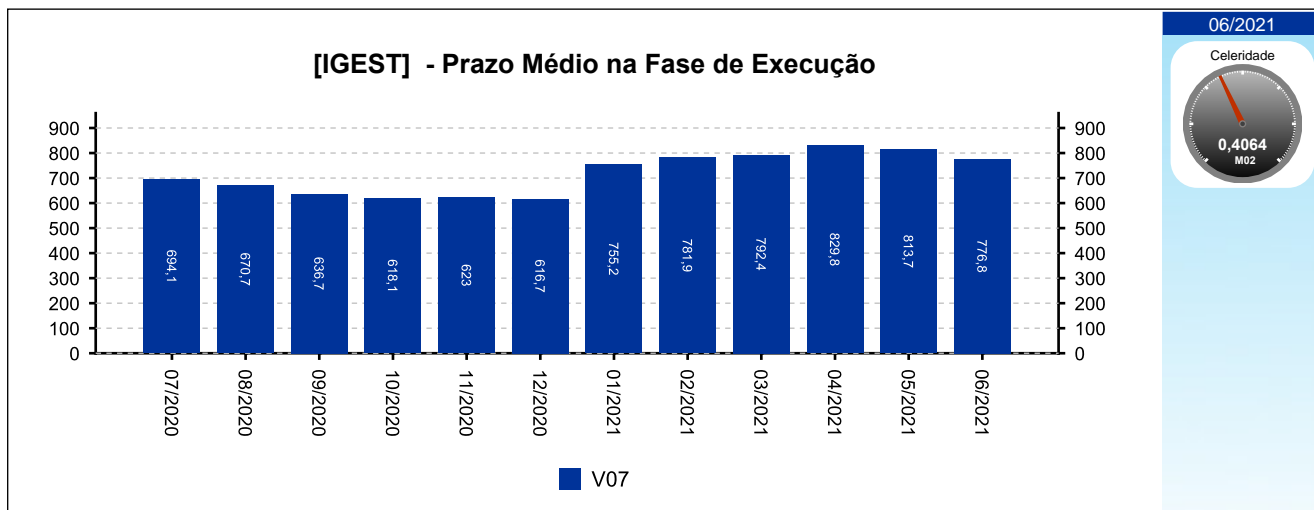




5 - PRAZOS MÉDIOS

(fonte: e-Gestão e IGEST)

5.3 - Fase de Execução





[Voltar](#)

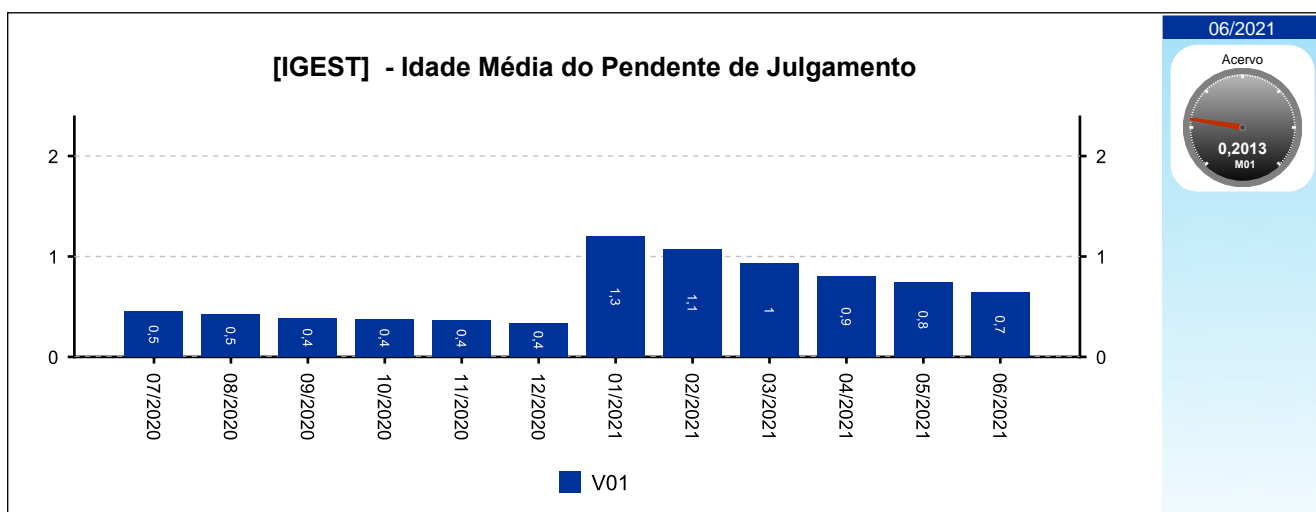
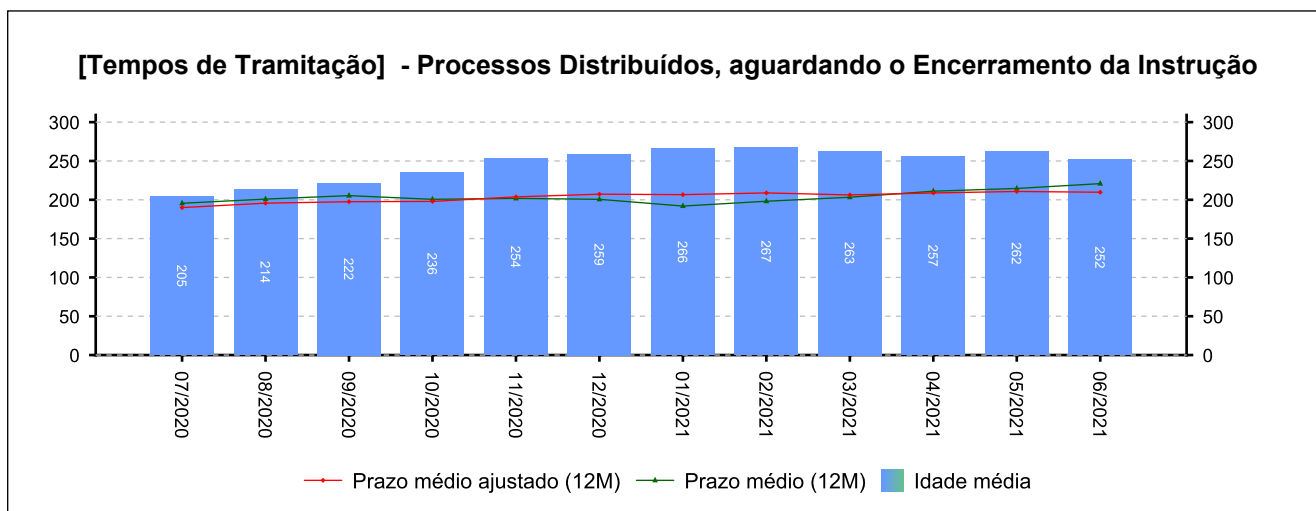
6 - MAIORES TEMPOS DE TRAMITAÇÃO

(fonte: e-Gestão e IGEST)

6.1 - Processos Distribuídos, aguardando o Encerramento da Instrução

PROCESSO	ENTRADA	DISTRIBUIÇÃO	IDADE
0010843-88.2015.5.15.0023	03/05/2021	15/07/2015	2.177
0010209-58.2016.5.15.0023	21/09/2020	01/03/2016	1.947
0010456-39.2016.5.15.0023	18/10/2016	19/04/2016	1.898
0010951-83.2016.5.15.0023	23/06/2017	28/07/2016	1.798
0010298-47.2017.5.15.0023	21/06/2017	07/03/2017	1.576

Período: até 06/2021





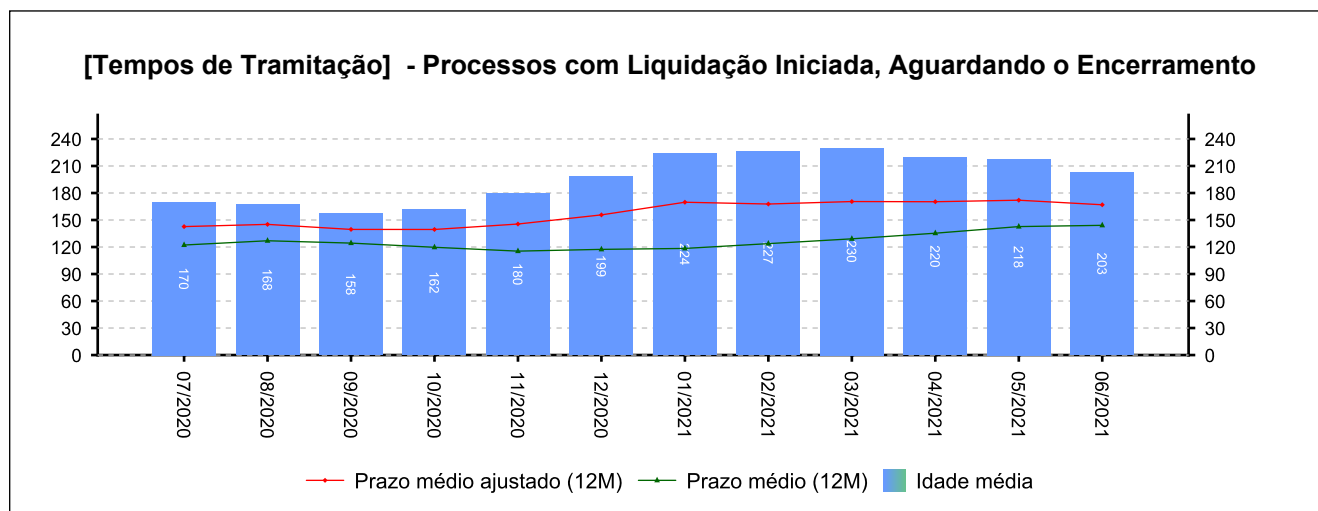
6 - MAIORES TEMPOS DE TRAMITAÇÃO

(fonte: e-Gestão e IGEST)

6.2 - Processos com Liquidação Iniciada, Aguardando o Encerramento

PROCESSO	ENTRADA	DISTRIBUIÇÃO	IDADE
0010596-10.2015.5.15.0023	08/06/2017	14/05/2015	1.483
0010376-75.2016.5.15.0023	23/08/2017	06/04/2016	1.407
0011229-84.2016.5.15.0023	10/08/2018	26/09/2016	1.055
0010802-87.2016.5.15.0023	14/09/2018	27/06/2016	1.020
0010682-58.2014.5.15.0138	10/01/2019	31/12/2014	902

Período: até 06/2021





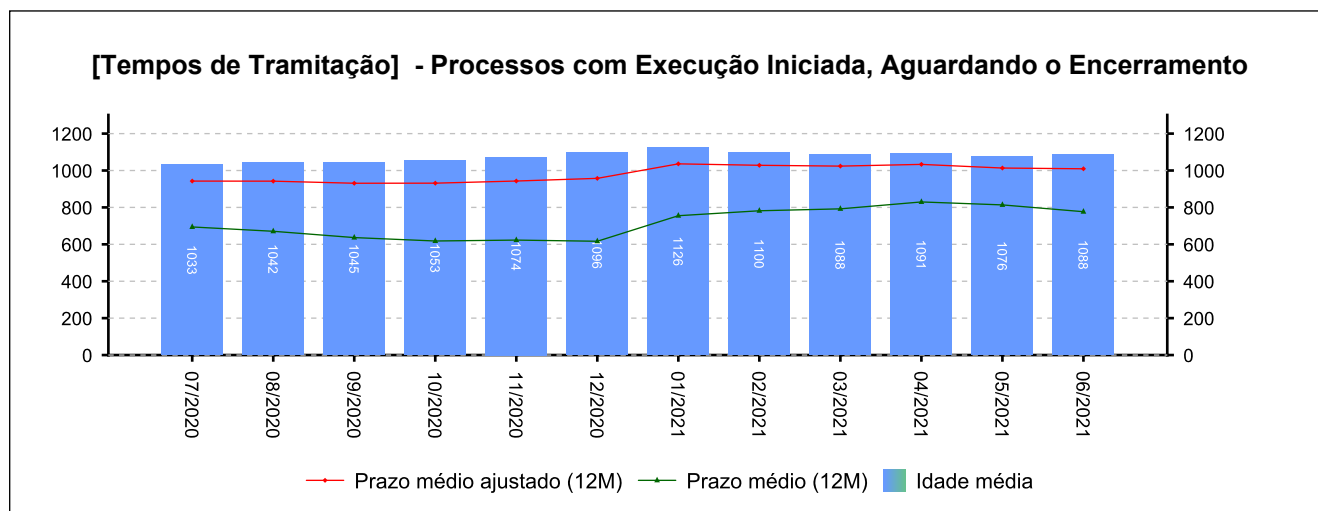
6 - MAIORES TEMPOS DE TRAMITAÇÃO

(fonte: e-Gestão e IGEST)

6.3 - Processos com Execução Iniciada, Aguardando o Encerramento

PROCESSO	ENTRADA	DISTRIBUIÇÃO	IDADE
0047300-23.1995.5.15.0023	12/05/1998	14/03/1995	8.450
0049800-28.1996.5.15.0023	16/09/1998	11/03/1996	8.323
0014300-32.1995.5.15.0023	13/11/1999	07/01/1995	7.900
0019500-88.1993.5.15.0023	28/02/2000	15/02/1993	7.793
0086100-18.1998.5.15.0023	26/03/2000	24/04/1998	7.766

Período: até 06/2021





6 - MAIORES TEMPOS DE TRAMITAÇÃO

(fonte: e-Gestão e IGEST)

6.4 - Resumo

	MAIOR IDADE (DIAS)	MÉDIA (DIAS)	PRAZO MÉDIO (DIAS)	PRAZO MÉDIO ESTIMADO (DIAS)*
Da Distribuição até o Encerramento da Instrução	2177	251	221	210
Do Início ao Encerramento da Liquidação	1483	203	144	167
Do Início ao Encerramento da Execução	8450	1087	777	1009

Período: até 06/2021

*Valor estimado do respectivo prazo médio caso os processos deixassem a pendência, em dias.

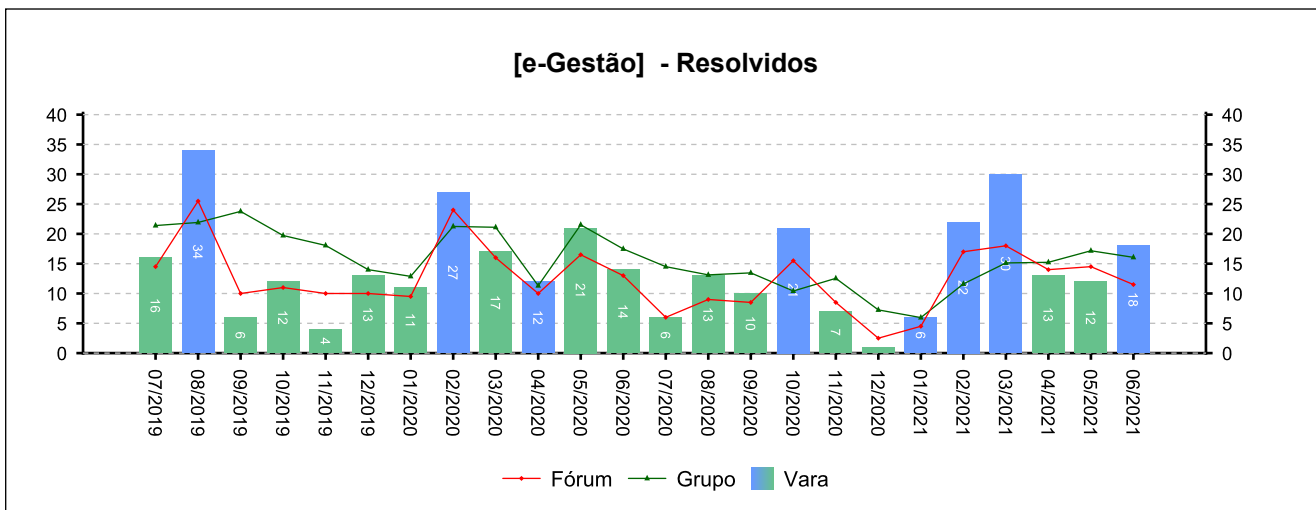
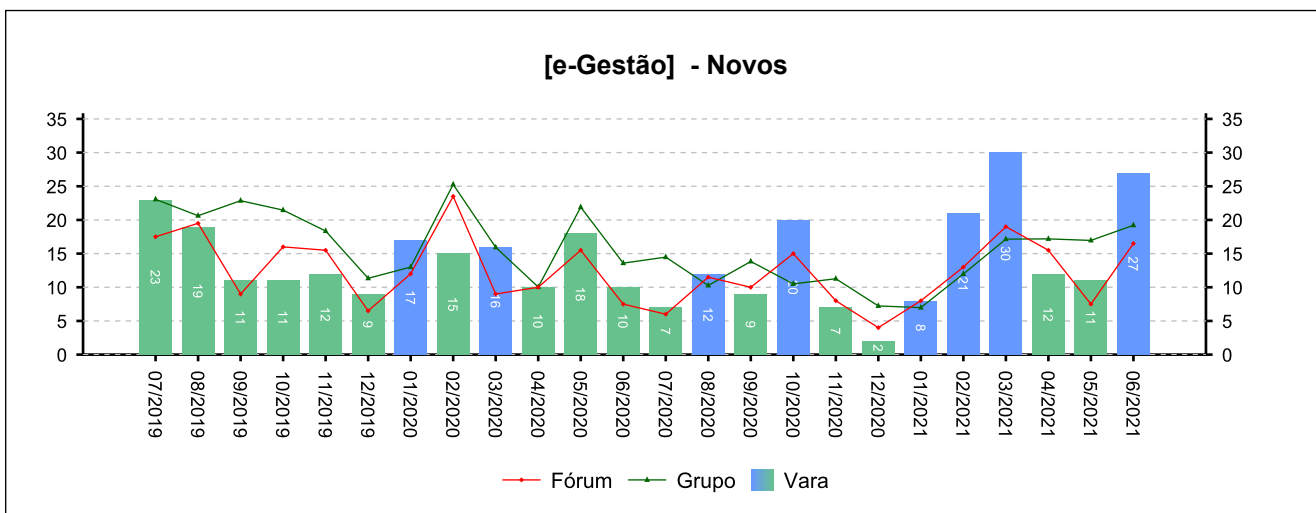


7 - INCIDENTES PROCESSUAIS

(fonte: e-Gestão)

7.1 - Embargos de declaração

NOVOS	RESOLVIDOS	PENDENTES
138	130	8
<i>Período: 10/2020 a 06/2021</i>		

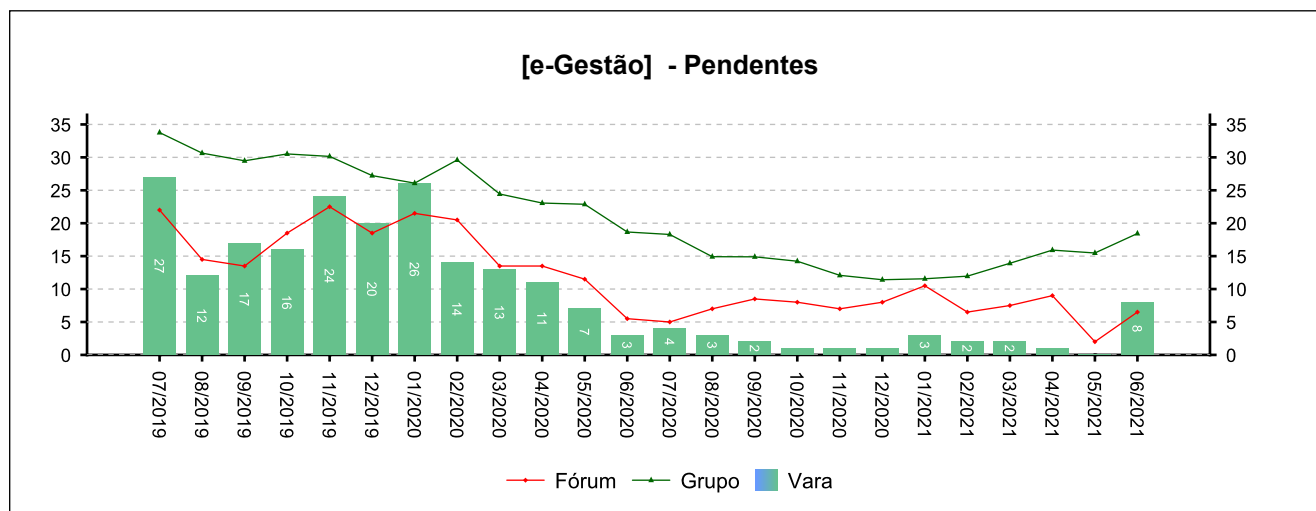




7 - INCIDENTES PROCESSUAIS

(fonte: e-Gestão)

7.1 - Embargos de declaração



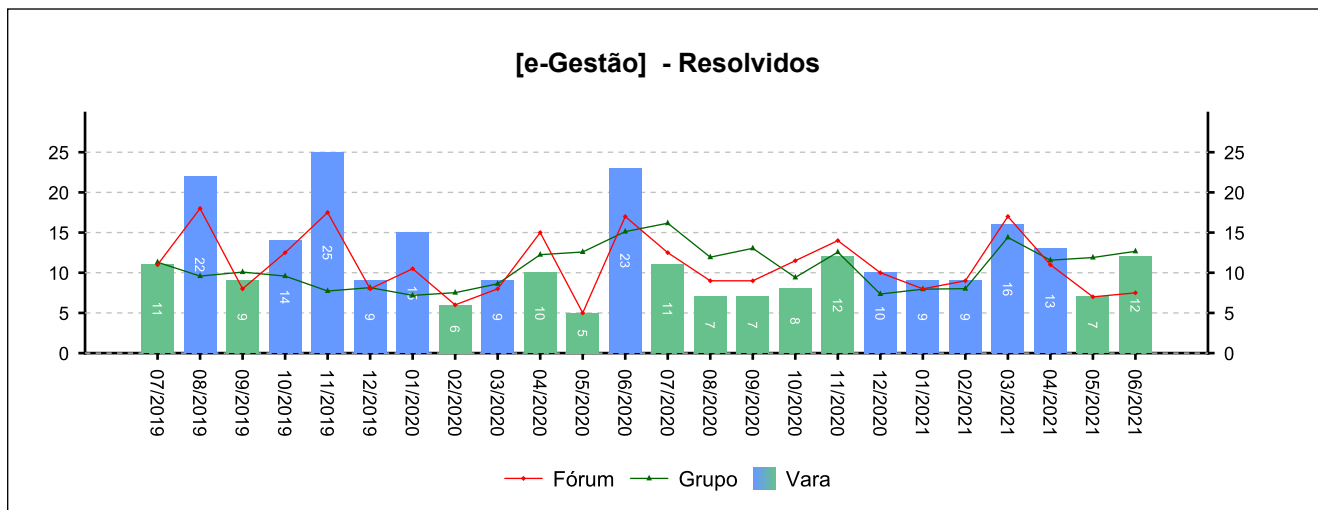
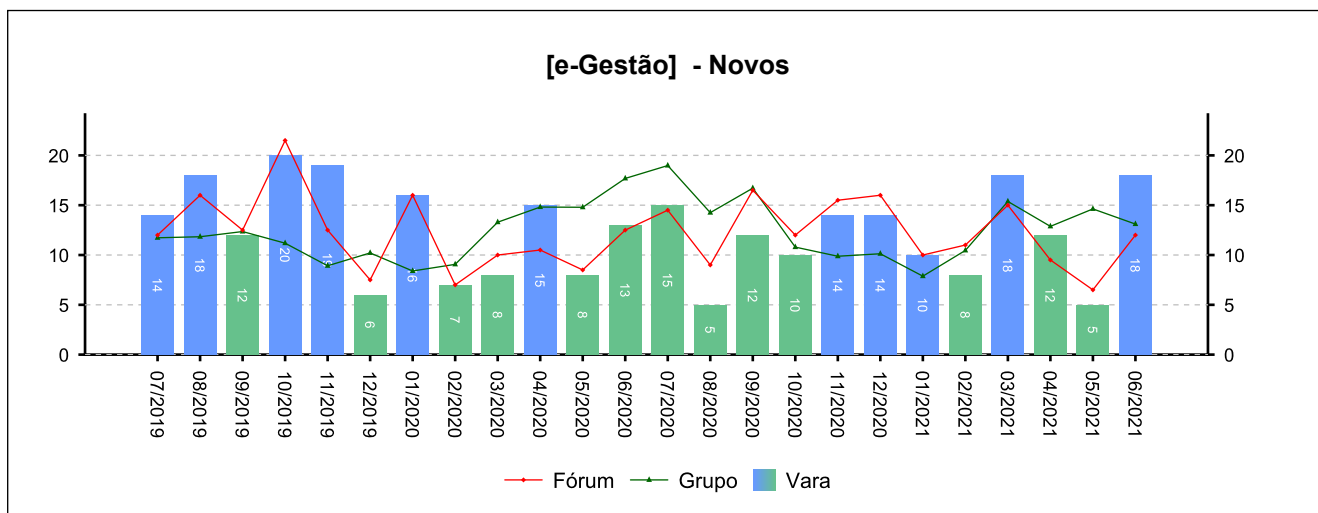


7 - INCIDENTES PROCESSUAIS

(fonte: e-Gestão)

7.2 - Tutelas Provisórias

NOVOS	RESOLVIDOS	PENDENTES
109	96	7
Período: 10/2020 a 06/2021		

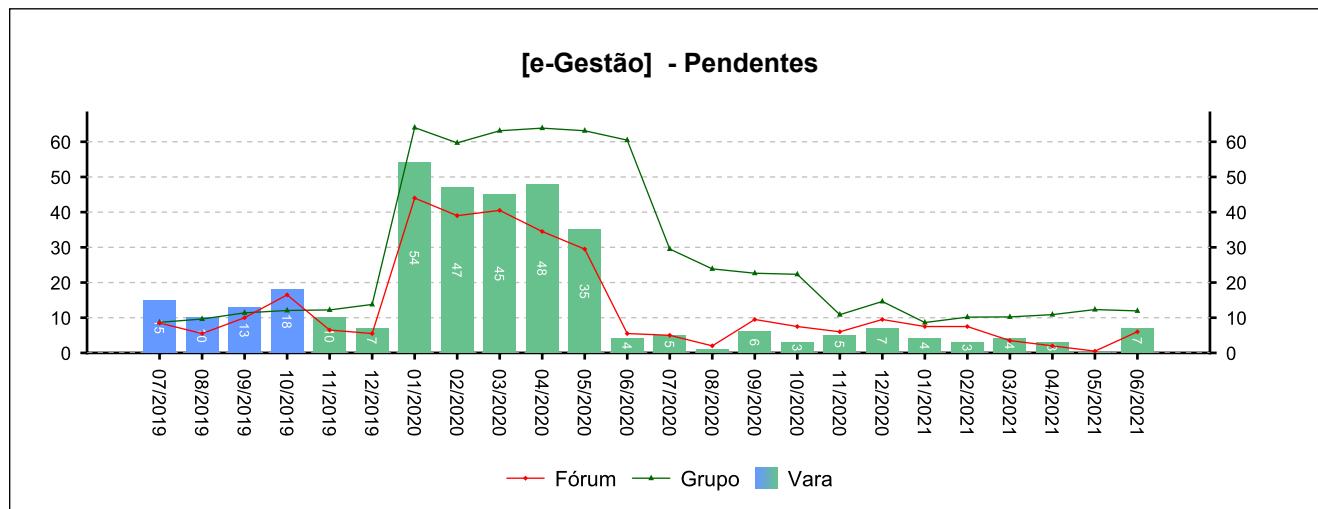




7 - INCIDENTES PROCESSUAIS

(fonte: e-Gestão)

7.2 - Tutelas Provisórias



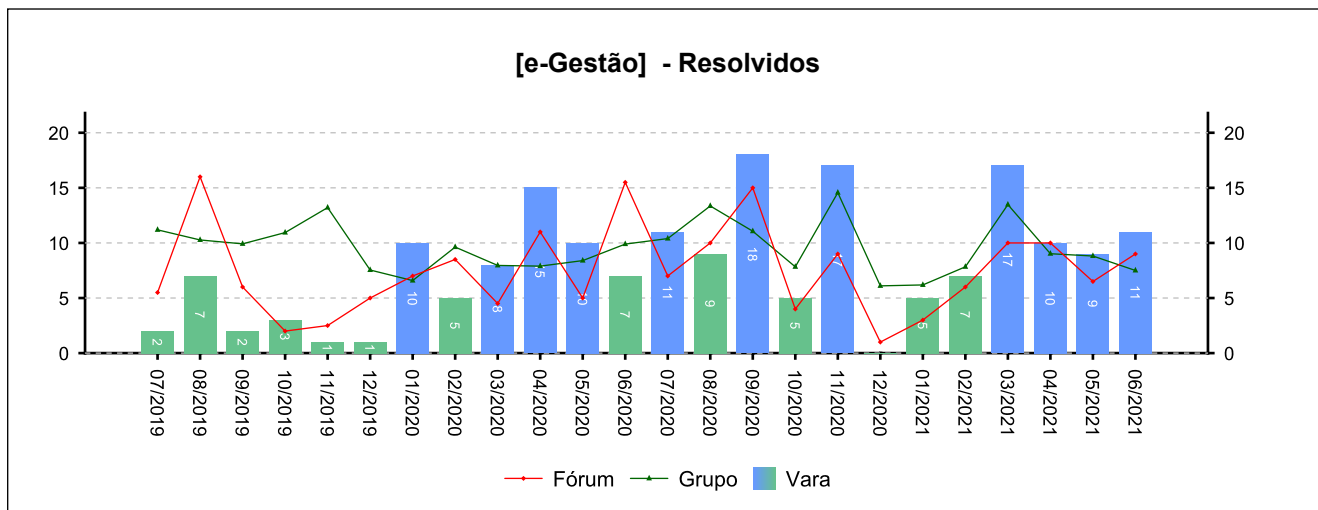
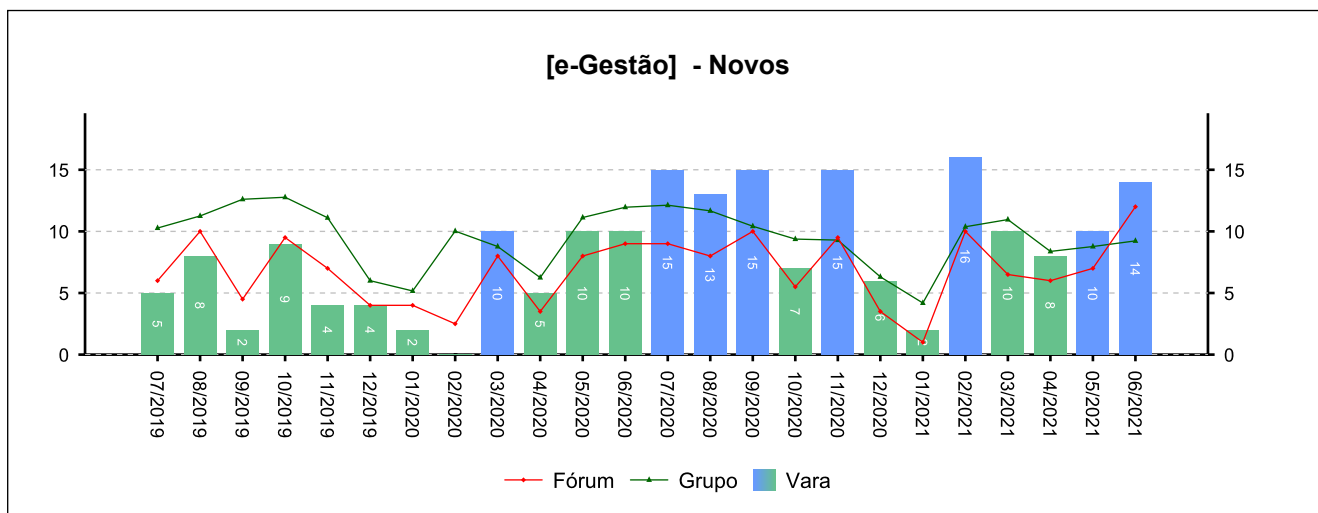


7 - INCIDENTES PROCESSUAIS

(fonte: e-Gestão)

7.3 - Incidentes na Liquidação/Execução

NOVOS	RESOLVIDOS	PENDENTES
88	81	8
<i>Período: 10/2020 a 06/2021</i>		

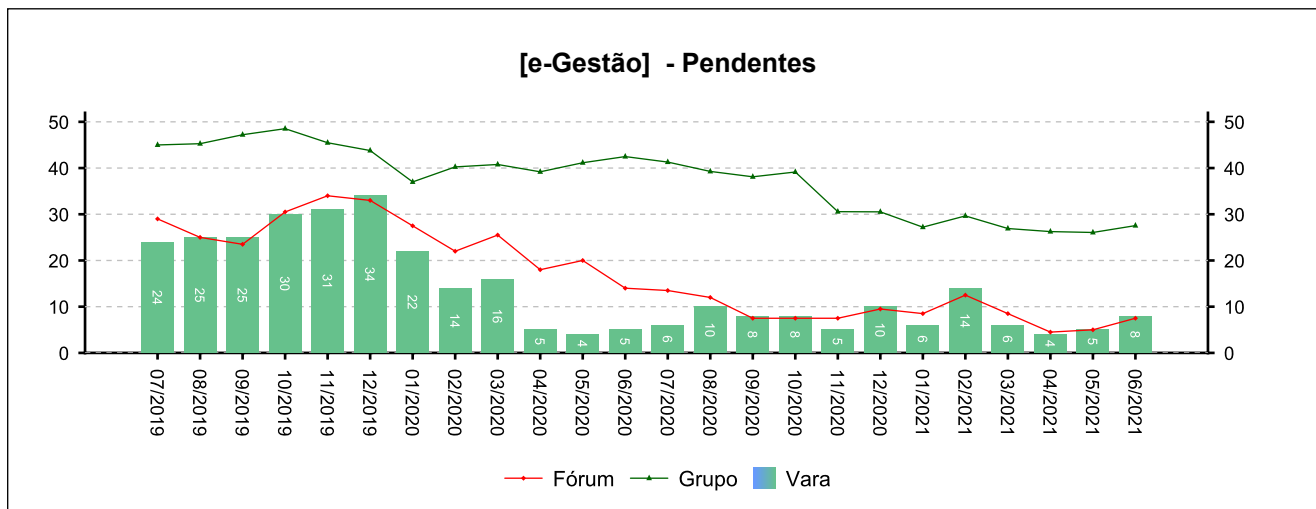




7 - INCIDENTES PROCESSUAIS

(fonte: e-Gestão)

7.3 - Incidentes na Liquidação/Execução





7 - INCIDENTES PROCESSUAIS

(fonte: e-Gestão)

7.4 - Total de Incidentes

NOVOS	RESOLVIDOS	PENDENTES
335	307	23
<i>Período: 10/2020 a 06/2021</i>		



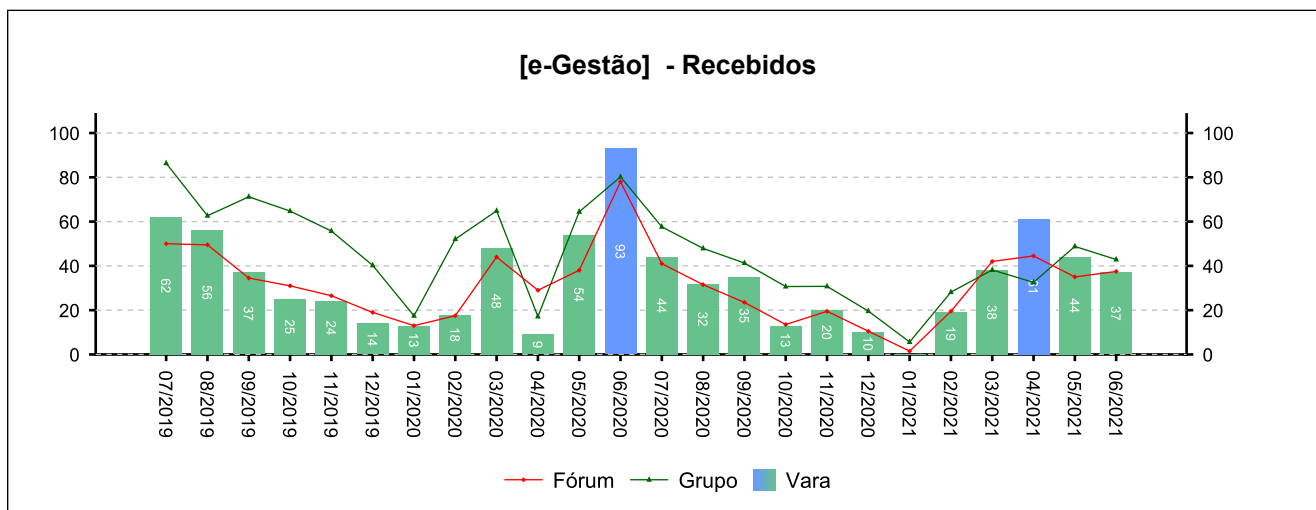
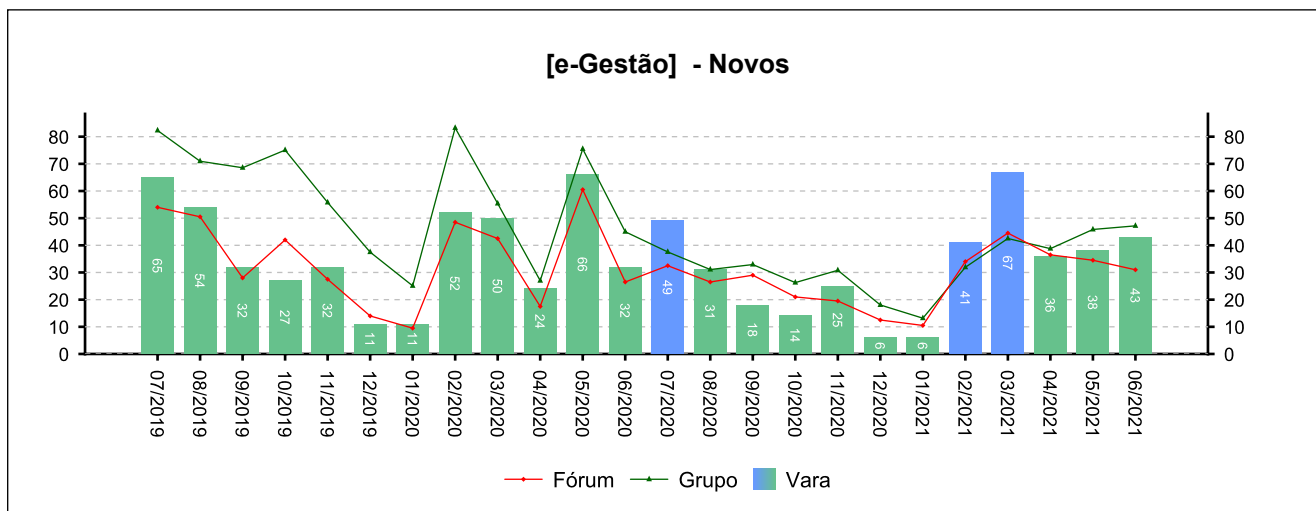
8 - RECURSOS

(fonte: e-Gestão)

8.1 - Recurso Ordinário

NOVOS	COM JUÍZO DE ADMISSIBILIDADE	SEM JUÍZO DE ADMISSIBILIDADE
276	242	30

Período: 10/2020 a 06/2021

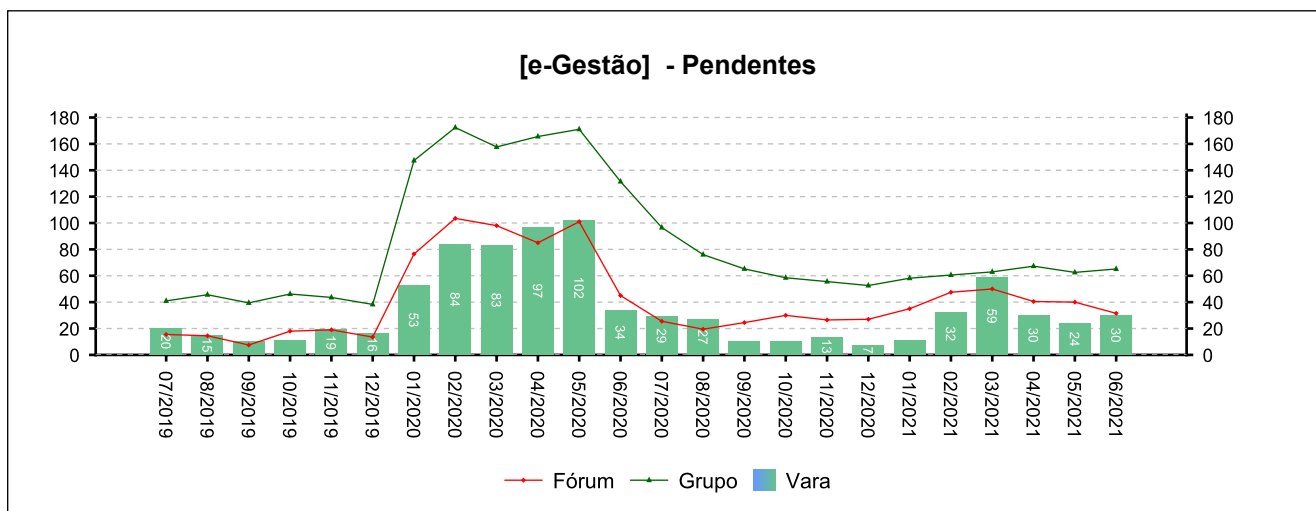




8 - RECURSOS

(fonte: e-Gestão)

8.1 - Recurso Ordinário



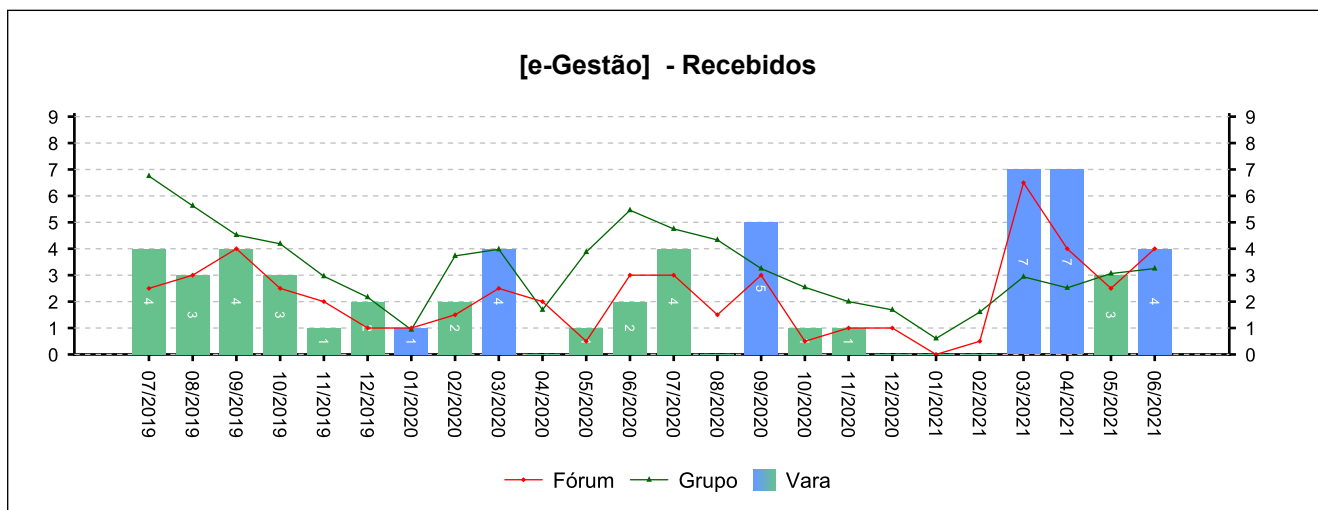
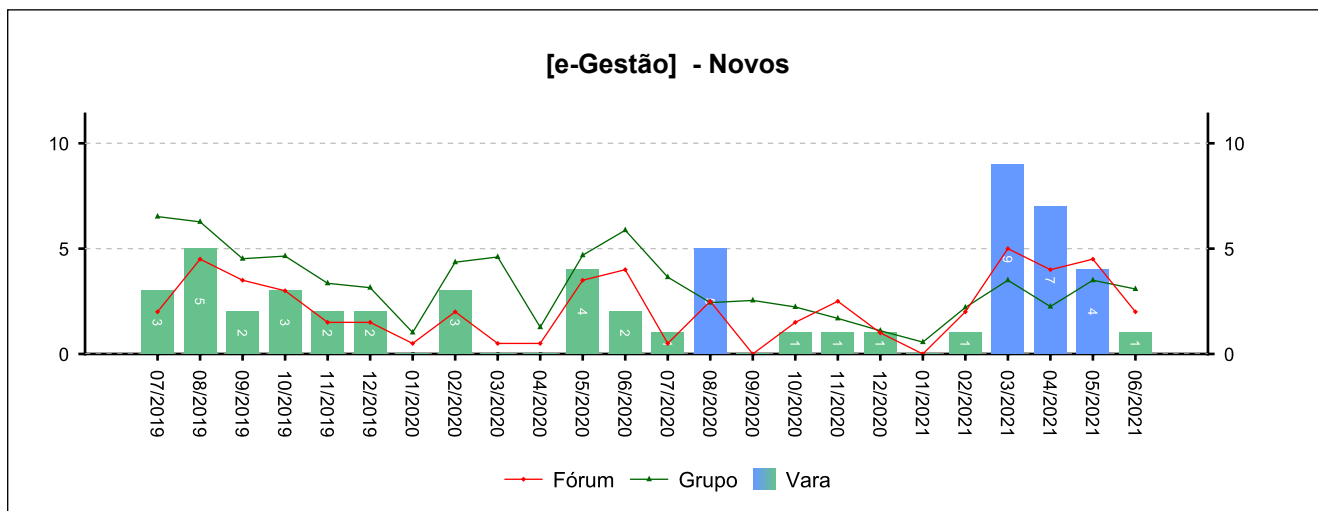


8 - RECURSOS

(fonte: e-Gestão)

8.2 - Recurso Adesivo

NOVOS	COM JUÍZO DE ADMISSIBILIDADE	SEM JUÍZO DE ADMISSIBILIDADE
25	23	1
<i>Período: 10/2020 a 06/2021</i>		

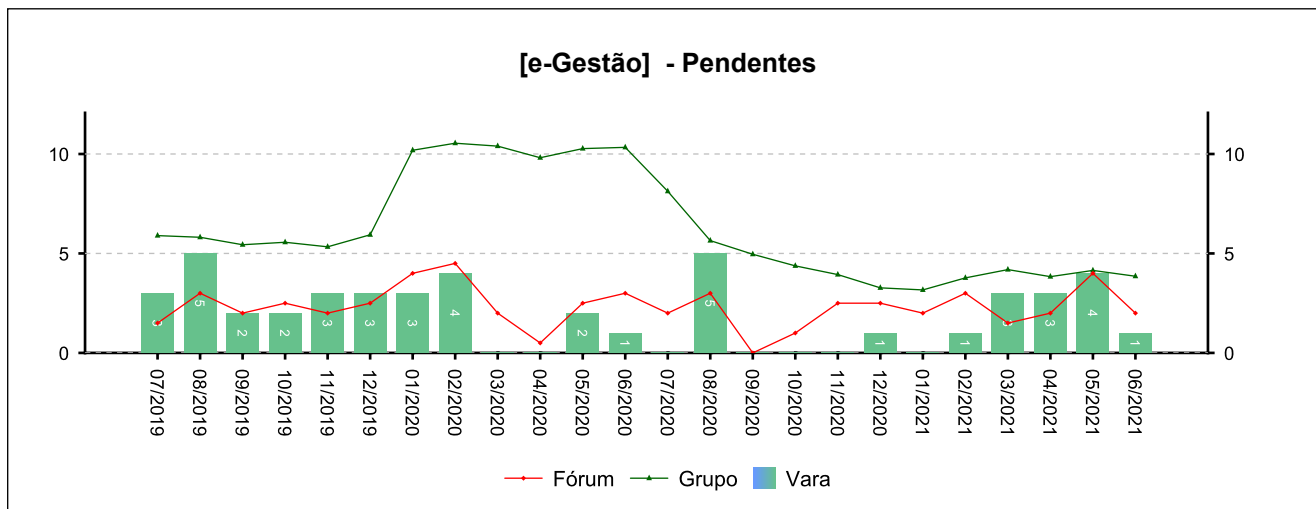




8 - RECURSOS

(fonte: e-Gestão)

8.2 - Recurso Adesivo





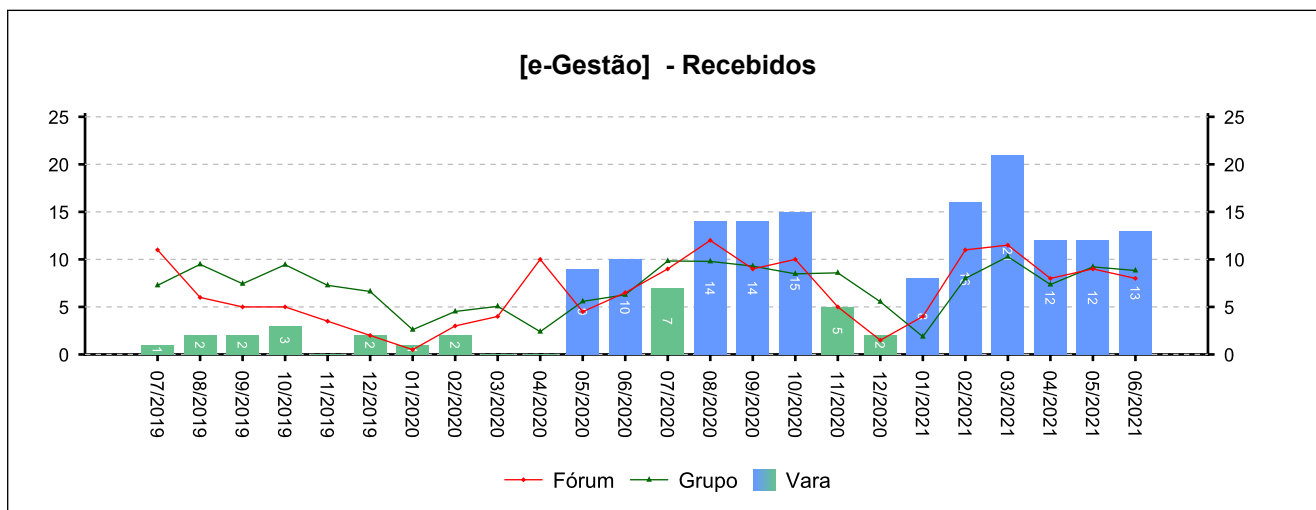
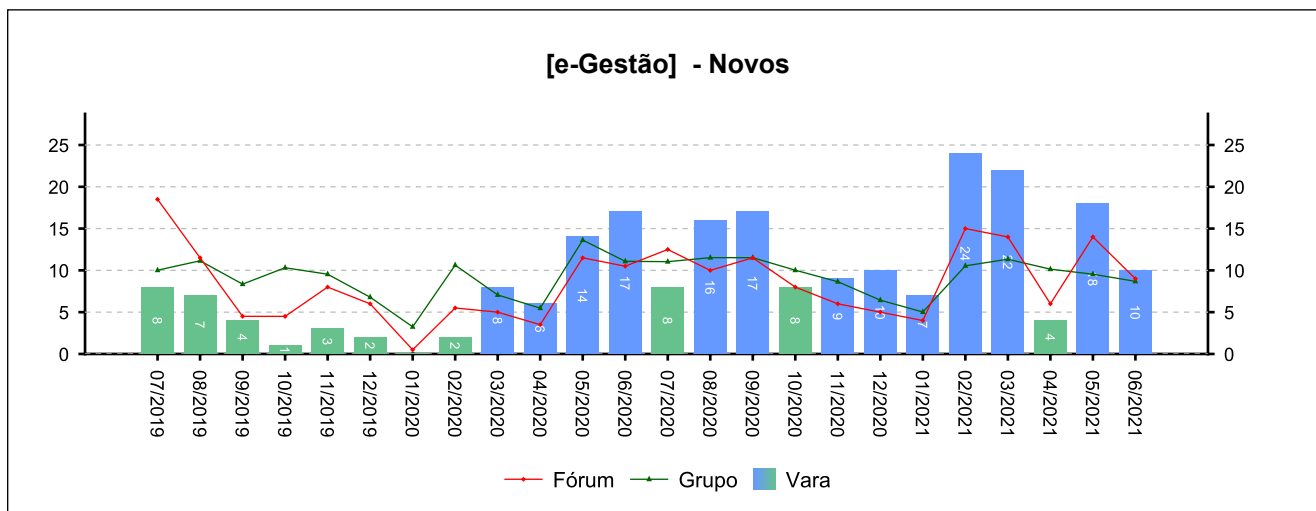
8 - RECURSOS

(fonte: e-Gestão)

8.3 - Agravo de petição

NOVOS	COM JUÍZO DE ADMISSIBILIDADE	SEM JUÍZO DE ADMISSIBILIDADE
112	104	5

Período: 10/2020 a 06/2021

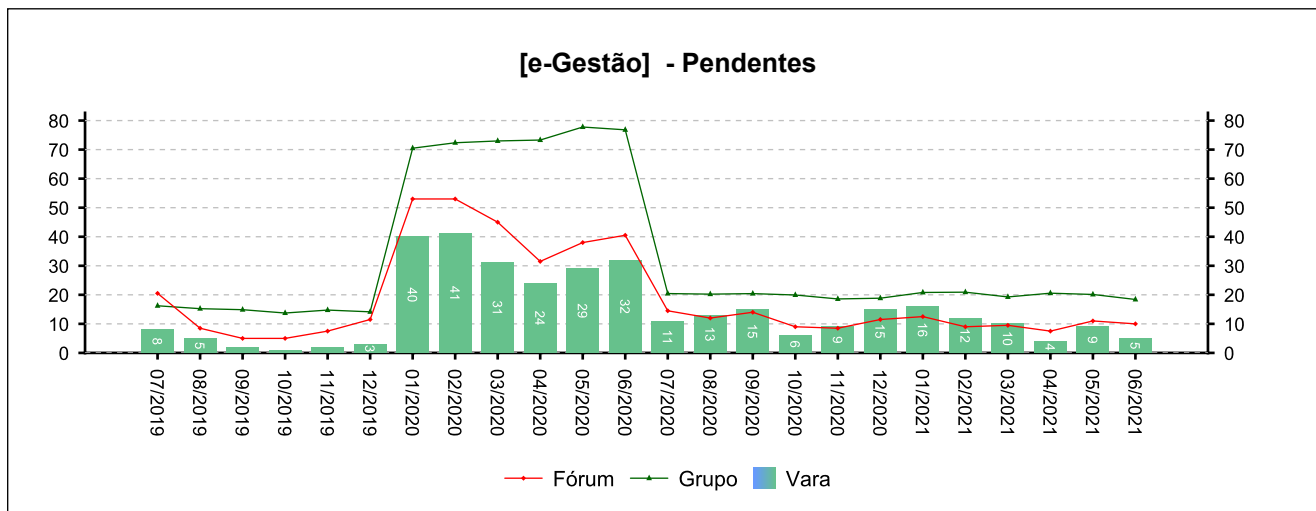




8 - RECURSOS

(fonte: e-Gestão)

8.3 - Agravo de petição



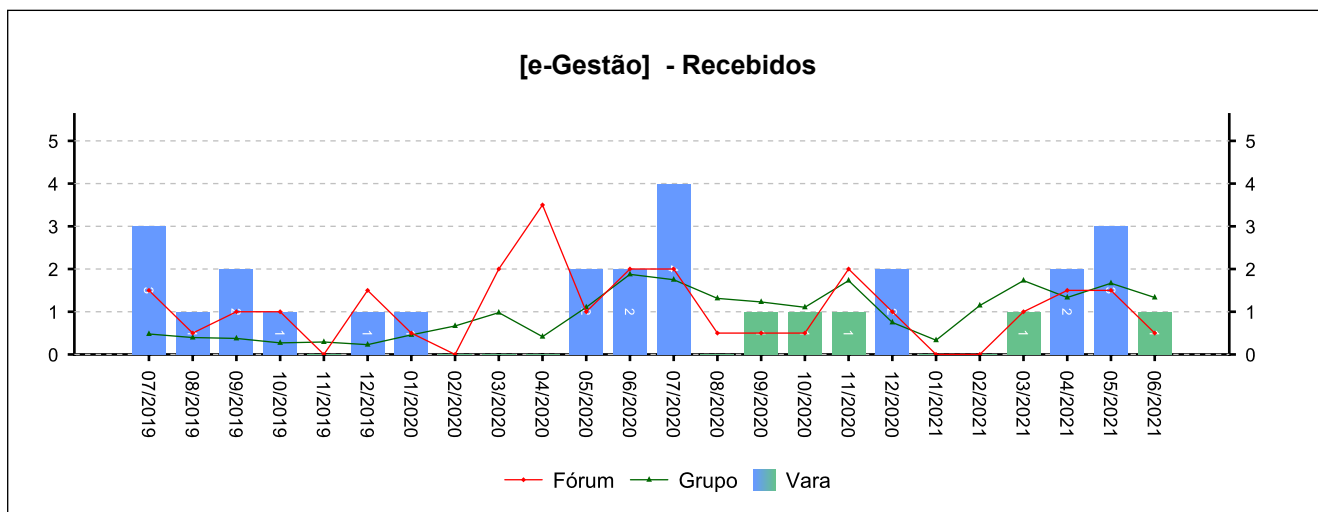
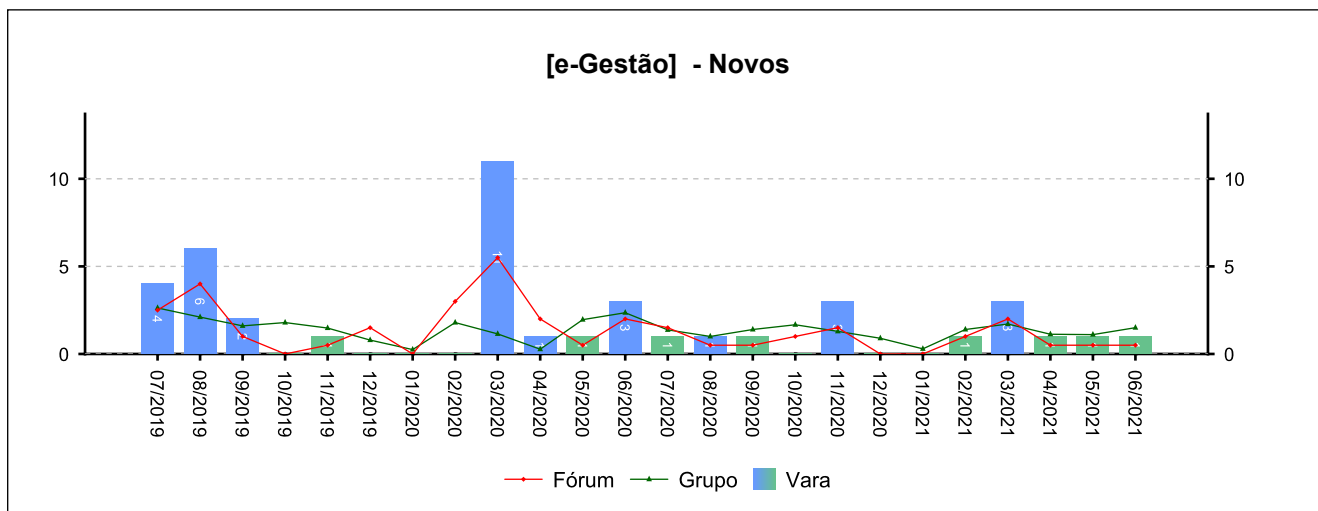


8 - RECURSOS

(fonte: e-Gestão)

8.4 - Agravo de Instrumento

NOVOS	COM JUÍZO DE ADMISSIBILIDADE	SEM JUÍZO DE ADMISSIBILIDADE
10	11	0
<i>Período: 10/2020 a 06/2021</i>		

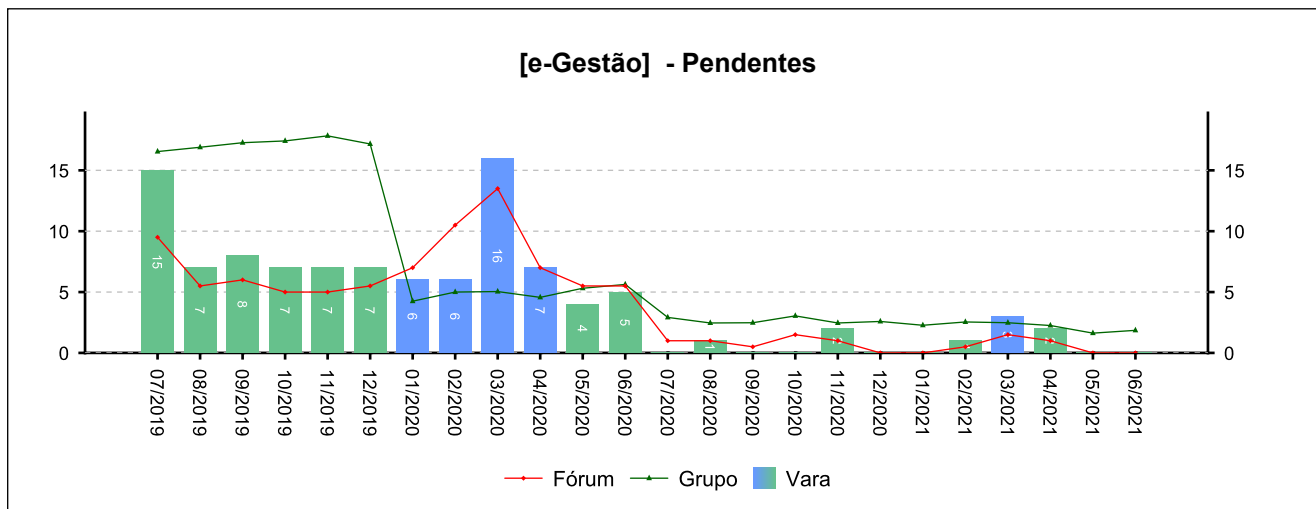




8 - RECURSOS

(fonte: e-Gestão)

8.4 - Agravo de Instrumento





8 - RECURSOS

(fonte: e-Gestão)

8.5 - Total de Recursos

NOVOS	COM JUÍZO DE ADMISSIBILIDADE	SEM JUÍZO DE ADMISSIBILIDADE
423	380	36
<i>Período: 10/2020 a 06/2021</i>		

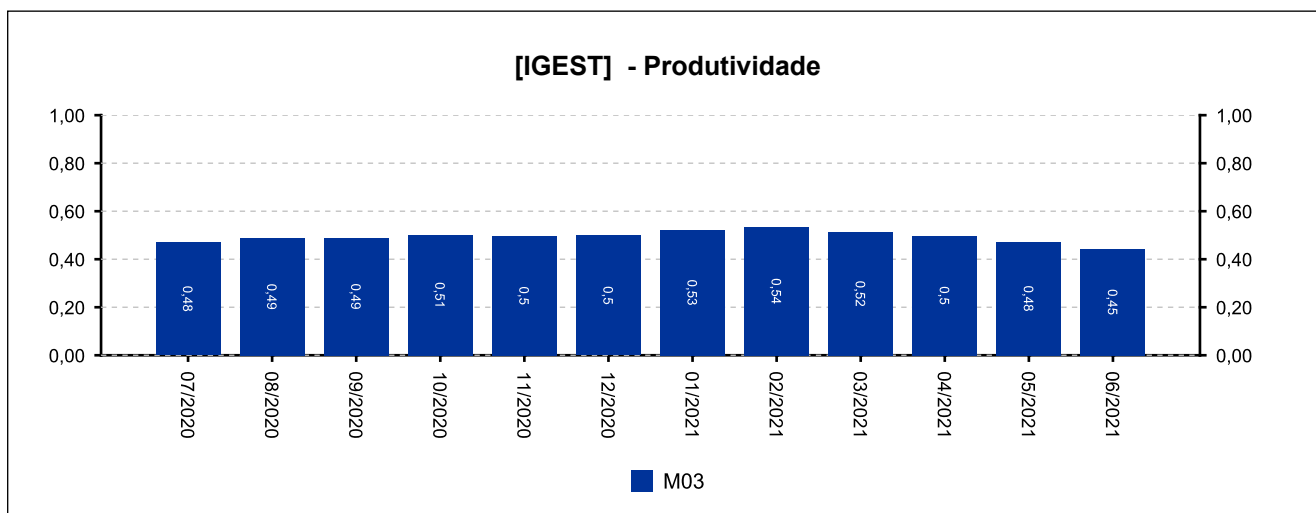
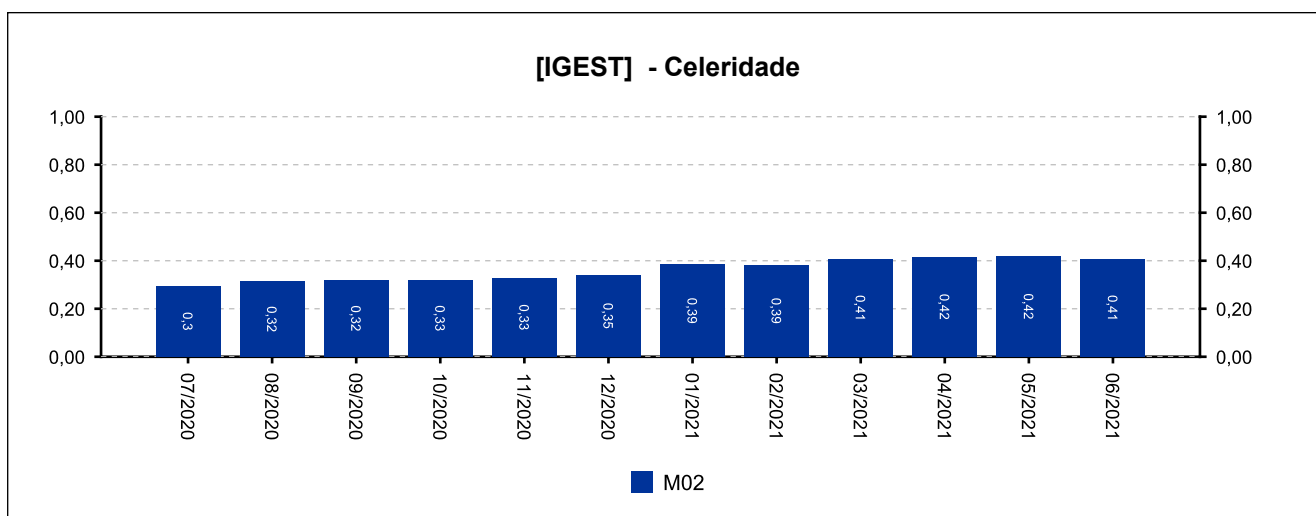
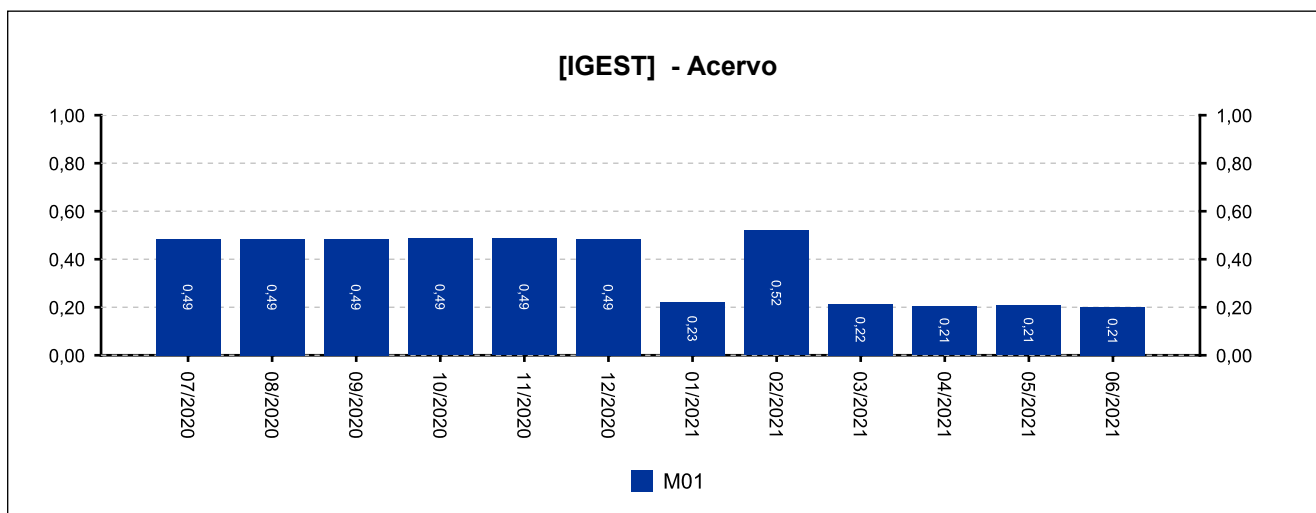


9 - ÍNDICE NACIONAL DE GESTÃO DE DESEMPENHO DA JUSTIÇA DO TRABALHO

[Voltar](#)

(fonte: e-SInCor - IGEST e Horus - TRT8)

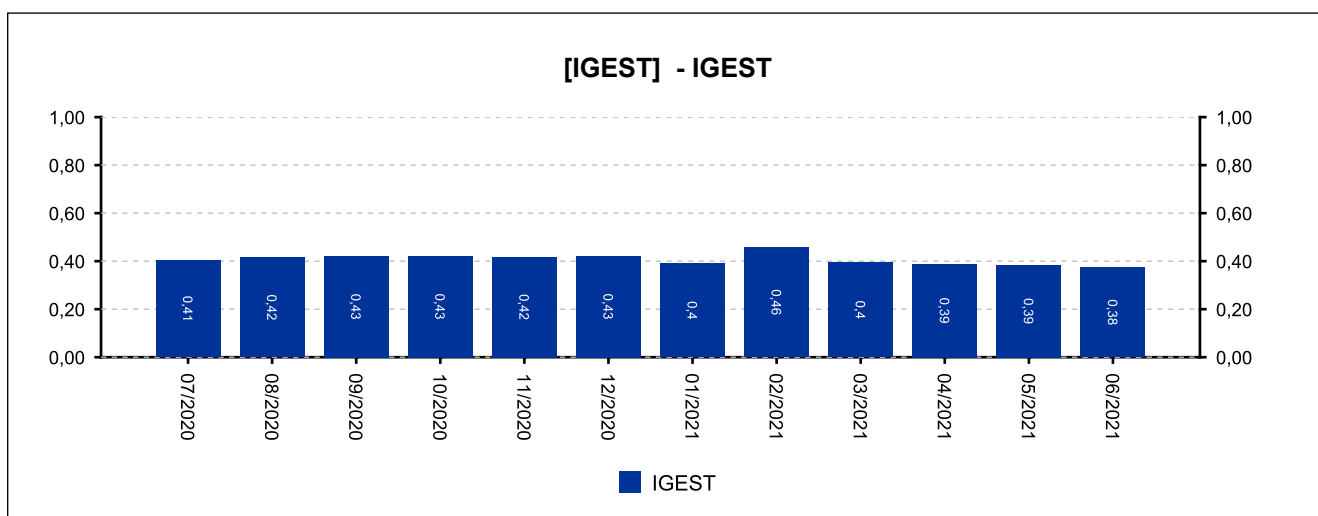
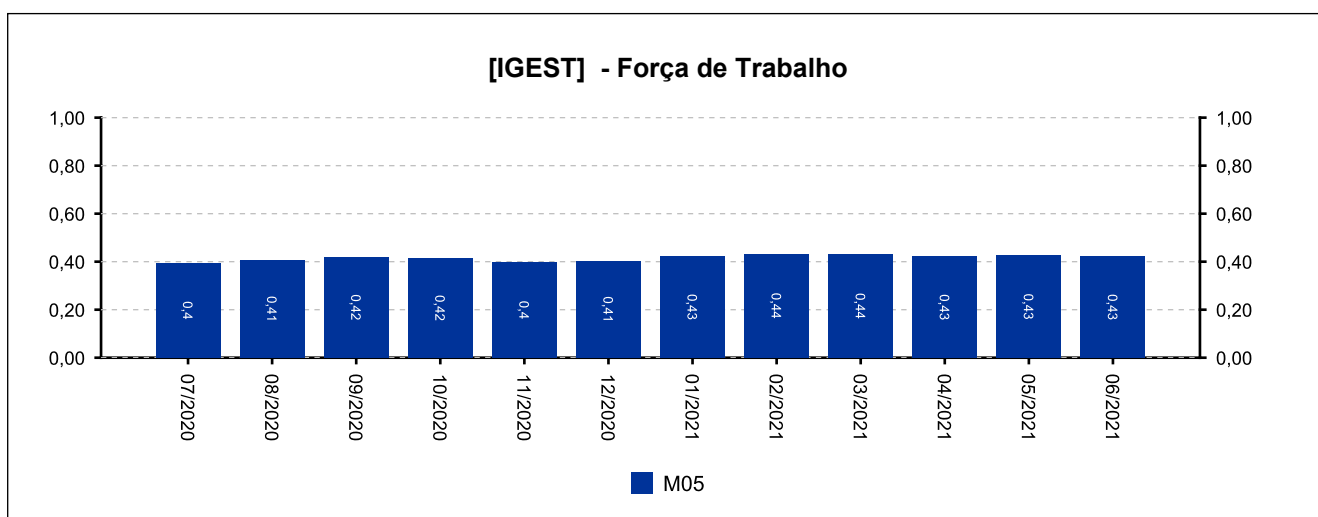
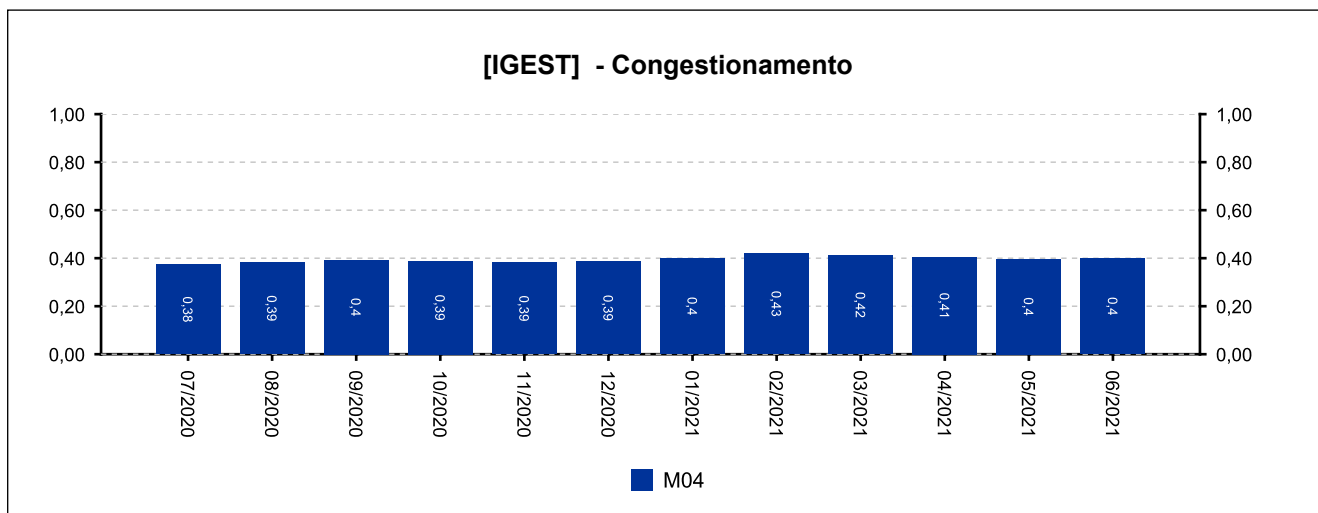
DATA IGEST	M01	M02	M03	M04	M05	IGEST
04/2021	0,2037	0,4163	0,4975	0,4044	0,4208	0,3885
05/2021	0,2070	0,4194	0,4724	0,3963	0,4257	0,3842
06/2021	0,2013	0,4064	0,4429	0,3988	0,4217	0,3742





9 - ÍNDICE NACIONAL DE GESTÃO DE DESEMPENHO DA JUSTIÇA DO TRABALHO

(fonte: e-SInCor - IGEST e Horus - TRT8)





10.1 - AFERIÇÃO DE RESULTADOS - SOLUCIONADOS [07/2020 a 06/2021]

(fonte: e-Gestão e Relatório de Aferição de Resultados)

[Voltar](#)

Processos - Informações Individuais	Quantidade	Média Mensal	
		Total	RARIA*
Processos solucionados - com exame de mérito (conciliações) [A]	404	33,7	32,8
Processos solucionados - com exame de mérito (exceto conciliações) [B]	446	37,2	36,2
Processos solucionados - com exame de mérito [A + B]	850	70,8	68,9
Processos solucionados - sem exame de mérito	130	10,8	10,5
Incidentes Processuais Resolvidos	399	33,3	32,4
Dias-Juiz	370	30,8	---

*Aferição de Resultado Individual Aproximado

Processos - Informações do Grupo	Quantidade	Média Mensal	
		Total	RARIA*
Processos solucionados - com exame de mérito (conciliações) [A]	21.916	38,0	28,6
Processos solucionados - com exame de mérito (exceto conciliações) [B]	22.093	38,4	28,8
Processos solucionados - com exame de mérito [A + B]	44.009	76,4	57,4
Processos solucionados - sem exame de mérito	4.823	8,4	6,3
Incidentes Processuais Resolvidos	19.467	33,8	25,4
Dias-Juiz	22.990	39,9	---

*Aferição de Resultado Individual Aproximado

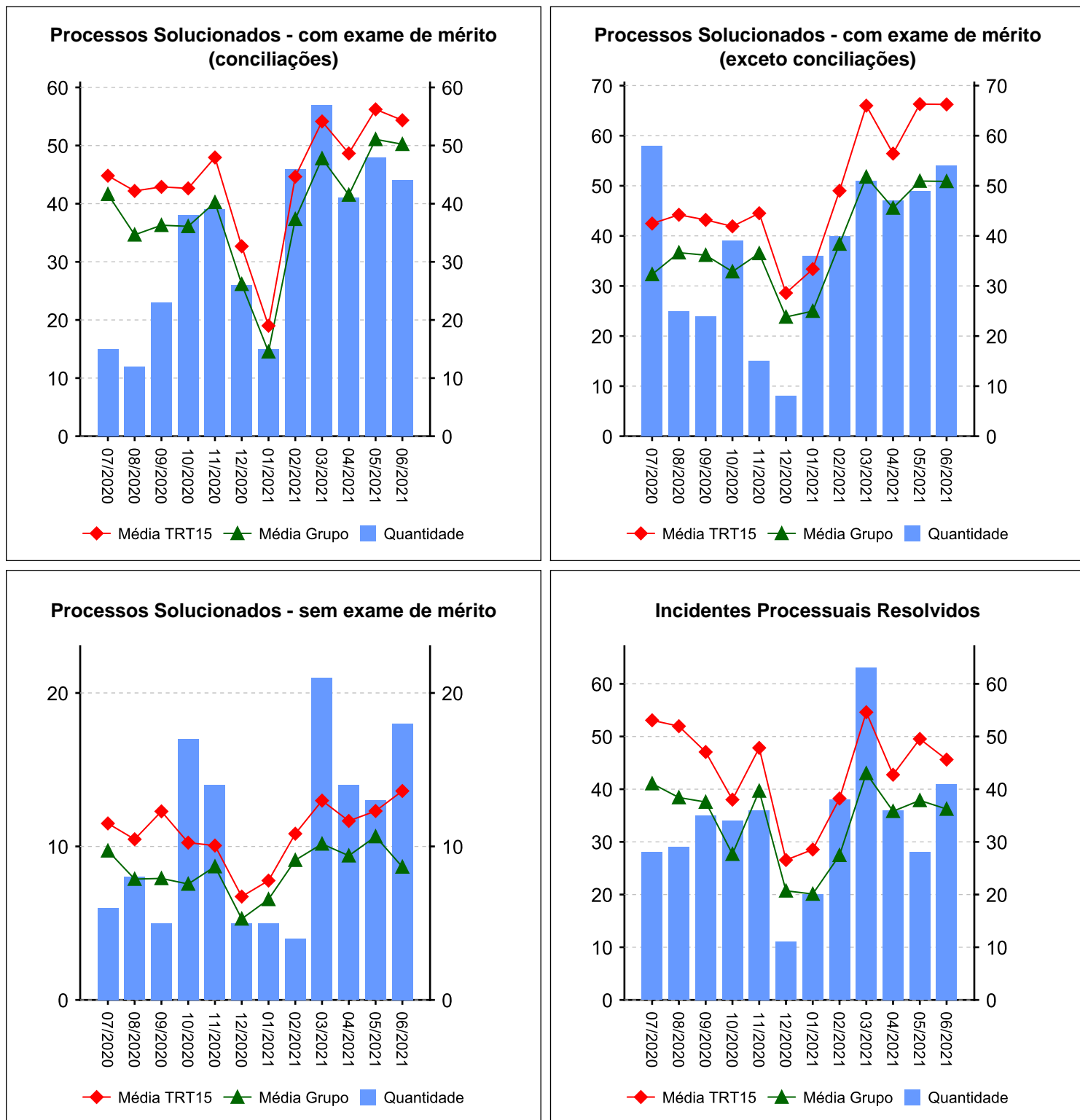
Processos - Informações do TRT15	Quantidade	Média Mensal	
		Total	RARIA*
Processos solucionados - com exame de mérito (conciliações) [A]	81.033	44,1	27,5
Processos solucionados - com exame de mérito (exceto conciliações) [B]	88.980	48,5	30,2
Processos solucionados - com exame de mérito [A + B]	170.013	92,6	57,6
Processos solucionados - sem exame de mérito	19.772	10,8	6,7
Incidentes Processuais Resolvidos	80.061	43,6	27,1
Dias-Juiz	88.501	48,2	---

*Aferição de Resultado Individual Aproximado

10.1 - AFERIÇÃO DE RESULTADOS - SOLUCIONADOS [07/2020 a 06/2021]

(fonte: e-Gestão e Relatório de Aferição de Resultados)

Resumo - Processos





10.2 - AFERIÇÃO DE RESULTADOS - AUDIÊNCIAS [07/2020 a 06/2021]

(fonte: e-Gestão e Relatório de Aferição de Resultados)

Informações Individuais	Quantidade	Média Mensal	
		Total	RARIA*
Sessões de audiência realizadas - inicial	342	28,5	27,7
Sessões de audiência realizadas - instrução	267	22,3	21,6
Sessões de audiência realizadas - una	271	22,6	22,0
Sessões de audiência realizadas - conciliação na fase de conhecimento	165	13,8	13,4
Sessões de audiência realizadas - conciliação na fase de execução	123	10,3	10,0
Sessões de audiência realizadas - justificação prévia	0	0,0	0,0
Sessões de audiência realizadas - instrução e julgamento	0	0,0	0,0
Sessões de audiência realizadas - encerramento de instrução	0	0,0	0,0
Sessões de audiência realizadas - inquirição de testemunha (juízo	0	0,0	0,0
Sessões de audiência realizadas - una + instrução	538	44,8	43,6
Sessões de audiência realizadas - conciliação conhecimento + execução	288	24,0	23,4
Dias-Juiz	370	30,8	---

*Aferição de Resultado Individual Aproximado

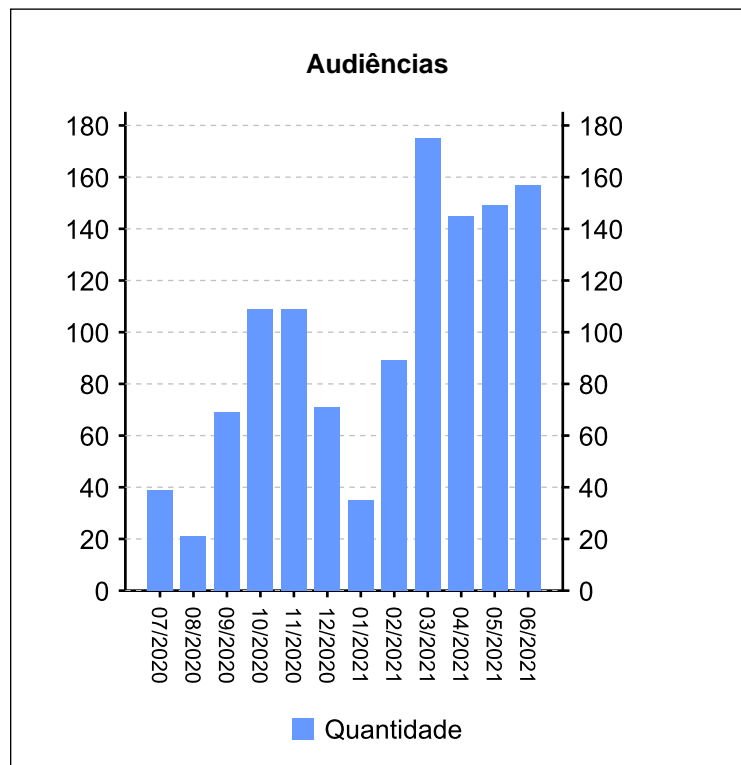
Informações do Grupo	Quantidade	Média Mensal	
		Total	RARIA*
Dias-Juiz	22.990	39,9	---

Informações do TRT15	Quantidade	Média Mensal	
		Total	RARIA*
Dias-Juiz	88.501	48,2	---

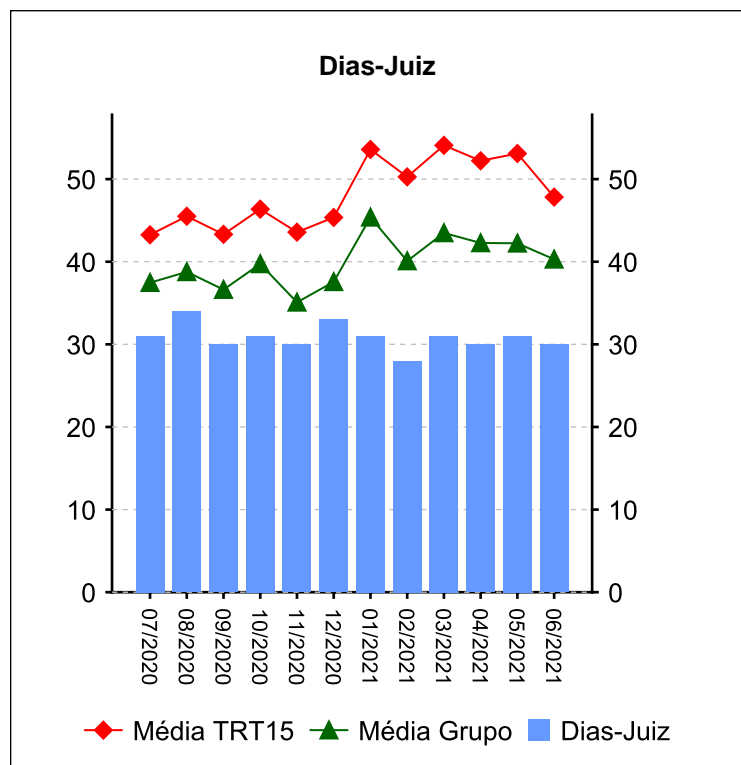
10.2 - AFERIÇÃO DE RESULTADOS - AUDIÊNCIAS [07/2020 a 06/2021]

(fonte: e-Gestão e Relatório de Aferição de Resultados)

Resumo - Audiências



Audiências	Conciliação Conhec.	Conciliação Exec.	Inicial	Instrução	UNA	Total
07/2020	20	19	0	0	0	39
08/2020	14	7	0	0	0	21
09/2020	24	3	40	2	0	69
10/2020	28	5	65	11	0	109
11/2020	25	5	67	12	0	109
12/2020	8	17	39	7	0	71
01/2021	0	0	0	11	24	35
02/2021	1	3	6	32	47	89
03/2021	12	18	46	56	43	175
04/2021	6	18	29	32	60	145
05/2021	6	13	30	42	58	149
06/2021	21	15	20	62	39	157
Total	165	123	342	267	271	1168



Dias-Juiz

Mês/Ano	Qtd
07/2020	31
08/2020	34
09/2020	30
10/2020	31
11/2020	30
12/2020	33
01/2021	31
02/2021	28
03/2021	31
04/2021	30
05/2021	31
06/2021	30
Média Mensal	30,8

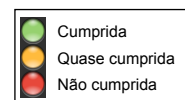
11 - METAS NACIONAIS [até 06/2021]

(fonte: e-Gestão e Relatório de Acompanhamento de Metas)

Meta 1 [CNJ 2020] - Julgar mais processos que os distribuídos

Julgar quantidade maior de processos de conhecimento do que os distribuídos no ano corrente

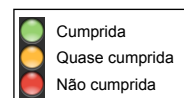
Casos Novos	Solucionados	Meta	Pendentes de Solução	Média Mensal de Casos Novos	Média Mensal de Processos Solucionados	Grau de Cumprimento
1020	822	1020	198	85	68	81 %



Meta 2 [CNJ 2020] - Julgar processos mais antigos

Identificar e julgar, até 31/12/2020, pelo menos 92% dos processos distribuídos até 31/12/2018

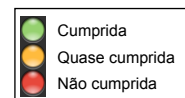
Processos distribuídos até 31/12/2018	Meta	Solucionados	Pendentes de Solução	Média Mensal de Processos Solucionados (Total)	Média Mensal de Processos Solucionados (Meta 2)	Taxa de soluções Meta 2 x Total*	Grau de Cumprimento
1117	1028	1119	0	68	31	45 %	100 %



Meta 5 [CNJ 2020] - Impulsionar processos à execução

Baixar quantidade maior de processos de execução do que o total de casos novos de execução no ano corrente

Execuções Iniciadas	Execuções Baixadas	Meta	Execuções Pendentes	Média Mensal de Execuções Iniciadas	Média Mensal de Execuções Baixadas	Grau de Cumprimento
395	532	395	0	33	44	100 %





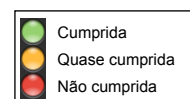
11 - METAS NACIONAIS [até 06/2021]

(fonte: e-Gestão e Relatório de Acompanhamento de Metas)

Meta 6 [CNJ 2020] - Priorizar o julgamento das ações coletivas

Identificar e julgar, até 31/12/2020, 95% das ações coletivas distribuídas até 31/12/2017

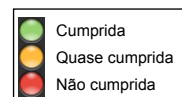
Processos distribuídos até 31/12/2017	Meta	Solucionados	Pendentes de Solução	Média Mensal de Processos Solucionados (Total)	Média Mensal de Processos Solucionados (Meta 6)	Taxa de soluções Meta 6 x Total*	Grau de Cumprimento
13	12	14	0	68	0,3	0 %	100 %



Meta 5 [JT 2020] - Tempo médio de Duração do Processo - Conhecimento

Reduzir em 4% o prazo médio em relação ao ano base 2018 [TMDP1c]

Prazo Médio em 2018	Prazo Médio em 2020	Meta	Grau de Cumprimento
314	197	301	100 %



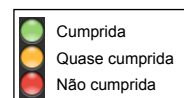
11 - METAS NACIONAIS [até 06/2021]

(fonte: e-Gestão e Relatório de Acompanhamento de Metas)

Meta 1 [CNJ 2021] - Julgar mais processos que os distribuídos

Julgar quantidade maior de processos de conhecimento do que os distribuídos no ano corrente

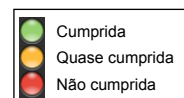
Casos Novos	Solucionados	Meta	Pendentes de Solução	Média Mensal de Casos Novos	Média Mensal de Processos Solucionados	Grau de Cumprimento
539	603	539	0	90	100	100 %



Meta 2 [CNJ 2021] - Julgar processos mais antigos

Identificar e julgar, até 31/12/2021, pelo menos 93% dos processos distribuídos até 31/12/2019

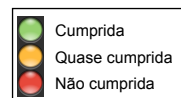
Processos distribuídos até 31/12/2019	Meta	Solucionados	Pendentes de Solução	Média Mensal de Processos Solucionados (Total)	Média Mensal de Processos Solucionados (Meta 2)	Taxa de soluções Meta 2 x Total*	Grau de Cumprimento
1180	1097	1128	0	100	38	37 %	100 %



Meta 5 [CNJ 2021] - Reduzir a Taxa de Congestionamento Líquida

Reduzir em 2 pontos percentuais a taxa de congestionamento líquida, exceto execuções fiscais, em relação a 2019. Cláusulas de barreira: 40% na fase de conhecimento (1º e 2º graus) e 64% na fase de execução.

Taxa de Congestionamento Líquido	Meta	Grau de Cumprimento
69	42	61 %





12 - ARRECADAÇÃO

(fonte: e-Gestão)

[Voltar](#)

CUSTAS E EMOLUMENTOS	IMPOSTO DE RENDA	CONTRIBUIÇÃO PREVIDENCIÁRIA
R\$ 181.915,48	R\$ 83.994,46	R\$ 1.160.090,32
<i>Período: 10/2020 a 06/2021</i>		



13 - PENDENTES DE SOLUÇÃO

(fonte: e-Gestão)

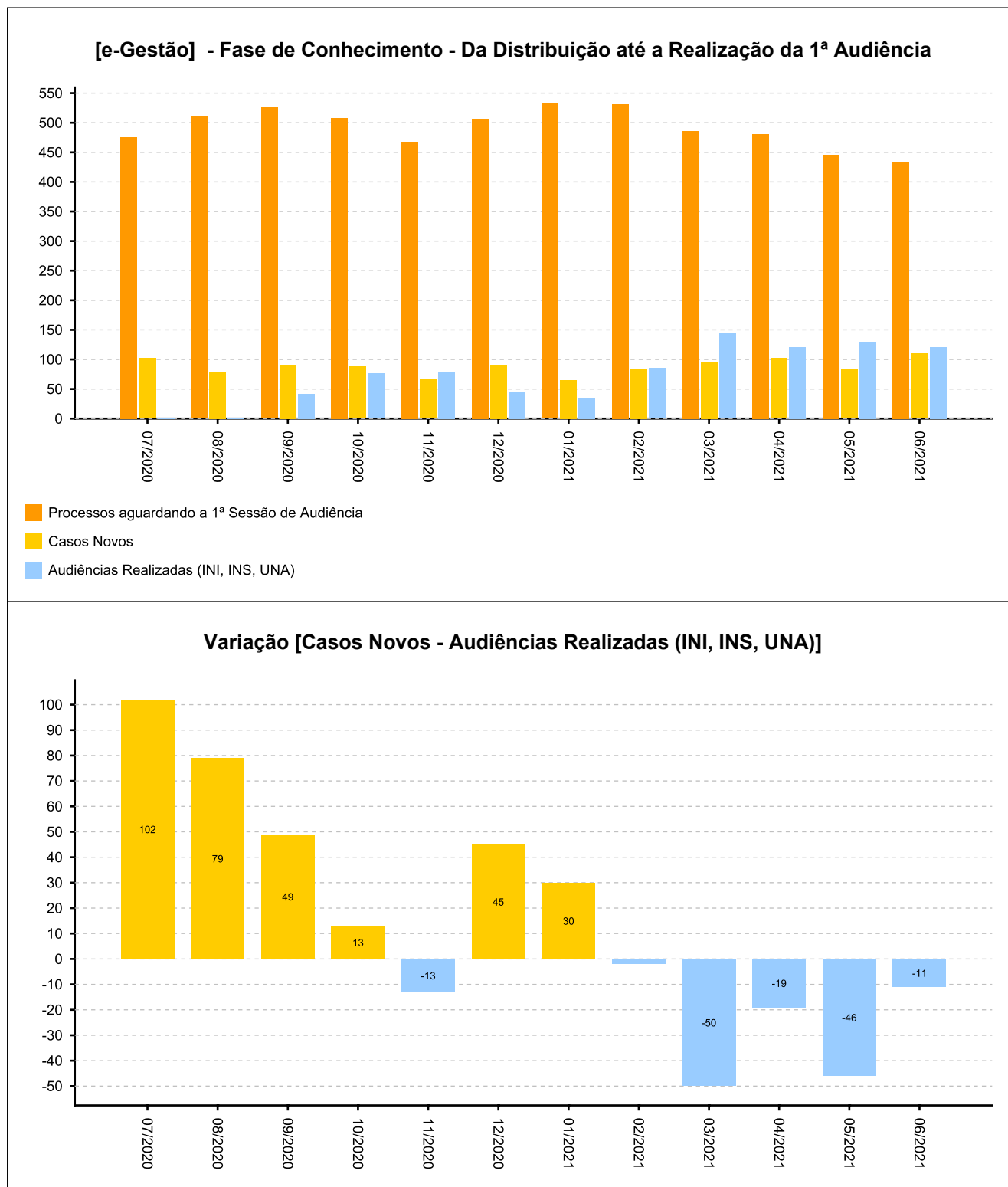
[Voltar](#)

ANO	PROCESSOS
2015	1
2016	3
2017	9
2018	8
2019	61
2020	252
2021	374
Período: até 06/2021	



14 - PAINEL DO CONHECIMENTO - DA DISTRIBUIÇÃO ATÉ 1ª AUDIÊNCIA [até 06/2021]

(fonte: e-Gestão)





14 - PAINEL DO CONHECIMENTO - DA DISTRIBUIÇÃO ATÉ 1ª AUDIÊNCIA [até 06/2021]

(fonte: e-Gestão)

